

LAPORAN AKHIR



PELAKSANAAN KEGIATAN POS TERPADU PEMANTAUAN PERGERAKAN ORANG/PENUMPANG DALAM RANGKA PENCEGAHAN PENYEBARAN CORONA VIRUS DISEASE(COVID-19)

Novel Coronavirus (Covid-19)
Novel coronavirus (Covid-19) adalah virus baru penyebab penyakit saluran pernafasan. Virus ini berasal dari Cina. Novel coronavirus merupakan satu keluarga dengan virus penyebab SARS dan MERS.

GEJALA KLINIS

- Demam
- Batuk Pilek
- Berganggu Pernapasan
- Sakit Tenggorokan
- Letih Lesu

PENCEGAHAN

- Sering cuci tangan pakai sabun.
- Gunakan masker bila batuk atau pilek.
- Konsumsi gizi seimbang, perbanyak sayur dan buah.
- Minum air mineral 8 gelas sehari
- Tidak Merokok
- Rajin olahraga dan istirahat cukup.
- Makan makanan yang dimasak sempurna dan jangan makan daging hewan yang berpotensi menularkan
- Bila batuk, pilek dan sesak nafas segera ke fasilitas kesehatan.
- Jaga Kebersihan Lingkungan
- Jangan Lupa Berdoa

MENGUNAKAN TRANSPORTASI UMUM

Demam, batuk, pilek, sesak nafas, dan letih lesu adalah gejala awal COVID-19. Jika Anda mengalami gejala tersebut, sebaiknya jangan menggunakan transportasi umum.

- Semester #BatalMasker dengan benar.
- Tidak #Jagalank dengan penumpang.
- Jika menggunakan ojek, bawa helm sendiri.
- Usahakan tidak menyentuh bagian berdebu.
- Usahakan bayar tiket/ ongkos secara non-tunai.
- Jika harus sentuh wajah/ mata, pakai tisu bersih.

ADAPTASI KESTIMANAN BARU: KESEHATAN KITA, TANGGUNG JAWAB NITA

Untuk menangkal penyebaran COVID-19, kita harus beradaptasi dengan kebiasaan baru. Mulai dengan menerapkan protokol kesehatan yang ketat. Seperti menjaga jarak, memakai masker, mencuci tangan, dan menghindari kerumunan.

PEMERINTAH DAERAH KABUPATEN SUMBAWA DINAS PERHUBUNGAN

Jl. Garuda Km 6 Lab. Badas Telp/Fax (0371) 21365 Sumbawa Besar 84351



PEMERINTAH KABUPATEN SUMBAWA DINAS PERHUBUNGAN

Jalan Garuda Km 6 Lab. Badas Teip/Fax (0371) 21365 Sumbawa Besar 84351

Sumbawa Besar, 8 Juli 2020

K e p a d a

Nomor : 550/179/dishub/2020
Lampiran : 1 (satu gabung)
Perihal : Laporan Akhir
Pelaksanaan Kegiatan Pos
Terpadu Lalu Lintas

Yth. Bupati Sumbawa
Cq. Sekretaris Daerah Kab. Sumbawa
di.

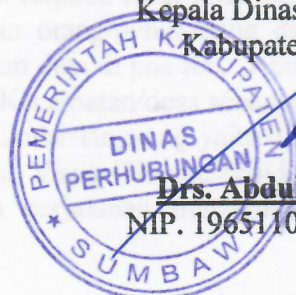
Sumbawa Besar

Dengan Hormat,

Sehubungan dengan telah berakhirnya kegiatan pos terpadu pemantauan lalu lintas pergerakan orang/penumpang pada sarana transportasi dalam rangka pencegahan penyebaran Corona Virus Disease (Covid-19) di Kabupaten Sumbawa yang berlangsung mulai dari tanggal 04 April 2020 sampai dengan 20 Juni 2020, yang dibiayai dengan anggaran Belanja Tidak Terduga (BTT) Pemerintah Kabupaten Sumbawa, bersama ini kami menyampaikan laporan akhir pelaksanaan kegiatan periode 04 April 2020 sampai dengan 20 Juni 2020 sebagai salah satu bahan pertanggungjawaban kegiatan.

Demikian atas permakluman Bapak disampaikan terima kasih.

Kepala Dinas Perhubungan
Kabupaten Sumbawa



Drs. Abdul Aziz, M.Si.
NIP. 19651102 199803 1003

IKHTISAR EKSEKUTIF

Penyusunan laporan pelaksanaan kegiatan Pos Terpadu Pemantauan Lalu Lintas Pergerakan Orang/penumpang merupakan salah satu bentuk pertanggungjawaban pelaksanaan kegiatan, khususnya pelaksanaan amanat Gugus Tugas Percepatan Penanganan Corona Virus Disease 2019 (Covid-19) di Kabupaten Sumbawa.

Pelaksanaan kegiatan Pos Terpadu Pemantauan Lalu Lintas Pergerakan Orang/penumpang dimaksudkan sebagai salah satu checkpoint pencegahan penyebaran Corona Virus Disease 2019 (Covid-19) di Kabupaten Sumbawa. Untuk itu dalam pelaksanaan tugasnya pos terpadu dimaksud terdiri dari berbagai unsur dengan tugas/fungsi sesuai yang disepakati. Operasional pos terpadu dibiayai menggunakan anggaran Belanja Tidak Terduga (BTT) Pemerintah Kabupaten Sumbawa, yang dialokasikan pada Dinas Perhubungan Kabupaten Sumbawa selaku pengelola anggaran. Alokasi Belanja Tidak Terduga (BTT) dalam bentuk Rencana Kebutuhan Belanja (RKB) direalisasikan dalam 3 (tiga) tahap. Alokasi tahap I periode 04 April 2020 sampai dengan 03 Mei 2020 sebesar Rp. 459.010.000 (Empat Ratus Lima Puluh Sembilan Juta Sepuluh Ribu Rupiah), dengan realisasi sebesar Rp. 418.750.000 (Empat Ratus Delapan Belas Juta Tujuh Ratus Lima Puluh Ribu Rupiah). Alokasi tahap II periode 04 Mei 2020 sampai dengan 02 Juni 2020 sebesar Rp. 439.794.750 (Empat Ratus Tiga Puluh Sembilan Juta Tujuh Ratus Sembilan Puluh Empat Ribu Tujuh Ratus Lima Puluh Rupiah) dengan realisasi sebesar Rp. 411.408.000 (Empat Ratus Sebelas Juta Empat Ratus Delapan Ribu Rupiah), sedangkan Alokasi tahap III periode 03 Juni 2020 sampai dengan 20 Juni 2020 sebesar Rp. 264.111.000 (Dua Ratus Enam Puluh Empat Juta Seratus Sebelas Ribu Rupiah) dengan realisasi sebesar Rp. 155.181.000 (Seratus Lima Puluh Lima Juta Seratus Delapan Puluh Satu Ribu Rupiah).

Berdasarkan hasil pemantauan Pergerakan Orang/penumpang di pos terpadu, telah dilakukan pendataan/pemeriksaan sebanyak 56.075 orang pada periode 04 April 2020 sampai dengan 02 Juni 2020, yang teridentifikasi sebagai orang/penumpang yang melakukan perjalanan dengan tujuan Kab.Sumbawa, antar kecamatan, dan tujuan kabupaten lainnya (transit), Sehingga diketahui jumlah orang/penumpang dengan tujuan ke Kab. Sumbawa dan antar Kecamatan/desa dalam wilayah Kab.Sumbawa.

Pemantauan/pemeriksaan orang/penumpang di 5 (lima) pos terpadu selama periode 04 April 2020 sampai dengan 20 Juni 2020 sebanyak 68.047 orang dengan rincian sebagai berikut :

1. Pos terpadu Kec. Tarano sebanyak 32.239 orang;
2. Pos terpadu Kec. Alas Barat sebanyak 18.860 orang;
3. Pos terpadu Terminal Sumer Payung sebanyak 12.698 orang;
4. Pos terpadu Pantai Goa Kec. Labuhan Badas sebanyak 2.143 orang, dan
5. Pos terpadu Kec. Lunyuk sebanyak 2.107 orang.

Berdasarkan jumlah pemantauan/pemeriksaan orang/penumpang di atas, dilakukan verifikasi untuk mengetahui jumlah riil orang/penumpang tujuan Kab. Sumbawa, sehingga disimpulkan bahwa orang/penumpang yang diperiksa di pos Terminal Sumer Payung merupakan duplikasi dari orang/penumpang yang diperiksa di pos terpadu Kec. Alas barat dan pos terpadu Kec. Tarano, berdasarkan hal tersebut pergerakan orang/penumpang dengan tujuan Kabupaten Sumbawa sebanyak 47.189 orang (berdasarkan data di pos Kec. Alas Barat dan Kec. Tarano), sedangkan yang melakukan perjalanan antar Kecamatan/desa sebanyak 8.027 orang.

Salah satu **best Practice** selama kegiatan berlangsung yaitu dilaksanakannya himbauan dan edukasi pencegahan penyebaran Corona Virus Disease (covid – 19) secara langsung kepada orang/penumpang yang melakukan perjalanan menggunakan sarana transportasi darat.

DAFTAR ISI

		HAL.
	Ikhstisar Eksekutif	
I	Dasar Hukum Pelaksanaan Kegiatan	1
II	Pembentukan Pos Terpadu Pemantauan Lalu Lintas Pergerakan Orang/penumpang	2
	a. Tugas/fungsi	2
	b. Waktu dan Tempat Pelaksanaan	2
	c. Petugas Jaga di Pos Terpadu	3
	d. Operasional Prosedur Pos Terpadu	3
	e. Sarana dan prasarana	5
	f. Anggaran Operasional Pos Terpadu	5
III	Pelaksanaan Kegiatan Pencegahan Covid-19 di Pos Terpadu	6
IV	Pemantauan Lalu Lintas Pergerakan Orang/penumpang	7
V	Best Practice Pos Terpadu	23
	Daftar Grafik	
	Daftar Tabel	

DAFTAR GRAFIK

		HAL.
Grafik 1	GRAFIK TOTAL PERGERAKAN ORANG/PENUMPANG Periode 04 April sd 20 Juni 2020	7
Grafik 2	GRAFIK PERGERAKAN ORANG/PENUMPANG Periode 04 April sd 03 Mei 2020	8
Grafik 3	GRAFIK PERGERAKAN ORANG/PENUMPANG Periode 04 Mei sd 02 Juni 2020	9
Grafik 4	GRAFIK PERGERAKAN ORANG/PENUMPANG Periode 03 Juni sd 20 Juni 2020	10
Grafik 5	GRAFIK PERGERAKAN ORANG/PENUMPANG DI POS TERPADU KEC. TARANO Periode 04 April sd 03 Mei 2020	11
Grafik 6	GRAFIK PERGERAKAN ORANG/PENUMPANG DI POS TERPADU KEC. TARANO Periode 04 Mei sd 02 Juni 2020	11
Grafik 7	GRAFIK PERGERAKAN ORANG/PENUMPANG DI POS TERPADU KEC. TARANO Periode 03 Juni sd 20 Juni 2020	12
Grafik 8	GRAFIK PERGERAKAN ORANG/PENUMPANG DI POS TERPADU TERMINAL SUMER PAYUNG Periode 04 April sd 03 Mei 2020	13
Grafik 9	GRAFIK PERGERAKAN ORANG/PENUMPANG DI POS TERPADU TERMINAL SUMER PAYUNG Periode 04 Mei sd 02 Juni 2020	13
Grafik 10	GRAFIK PERGERAKAN ORANG/PENUMPANG DI POS TERPADU TERMINAL SUMER PAYUNG Periode 03 Juni sd 20 Juni 2020	14
Grafik 11	GRAFIK PERGERAKAN ORANG/PENUMPANG DI POS TERPADU KEC. ALAS BARAT Periode 04 April sd 03 Mei 2020	15
Grafik 12	GRAFIK PERGERAKAN ORANG/PENUMPANG DI POS TERPADU KEC. ALAS BARAT Periode 04 Mei sd 02 Juni 2020	16
Grafik 13	GRAFIK PERGERAKAN ORANG/PENUMPANG DI POS TERPADU KEC. ALAS BARAT Periode 03 Juni sd 20 Juni 2020	16
Grafik 14	GRAFIK PERGERAKAN ORANG/PENUMPANG DI POS TERPADU KEC. LUNYUK Periode 04 April sd 03 Mei 2020	17
Grafik 15	GRAFIK PERGERAKAN ORANG/PENUMPANG DI POS TERPADU KEC. LUNYUK Periode 04 Mei sd 02 Juni 2020	17
Grafik 16	GRAFIK PERGERAKAN ORANG/PENUMPANG DI POS TERPADU PANTAI GOA Periode 04 April sd 03 Mei 2020	18
Grafik 17	GRAFIK PERGERAKAN ORANG/PENUMPANG DI POS TERPADU PANTAI GOA Periode 04 Mei sd 02 Juni 2020	18
Grafik 18	GRAFIK REKAPITULASI PERGERAKAN ORANG/PENUMPANG DI POS TERPADU Periode 04 April sd 03 Mei 2020	19

Grafik 19	GRAFIK REKAPITULASI PERGERAKAN ORANG/PENUMPANG DI POS TERPADU Periode 04 Mei sd 02 Juni 2020	20
Grafik 20	GRAFIK PERGERAKAN ORANG/PENUMPANG ANTAR KECAMATAN Periode 04 April sd 03 Mei 2020	21
Grafik 21	GRAFIK PERGERAKAN ORANG/PENUMPANG ANTAR KECAMATAN Periode 04 Mei sd 02 Juni 2020	21
Grafik 22	GRAFIK REKAPITULASI PERGERAKAN ORANG/PENUMPANG DI POS TERPADU Periode 03 Junii sd 20 Juni 2020	22
Grafik 23	GRAFIK PERGERAKAN ORANG/PENUMPANG ANTAR KECAMATAN Periode 03 Juni sd 20 Juni 2020	23

DAFTAR TABEL

		HAL.
Tabel 1	JUMLAH PERGERAKAN ORANG/PENUMPANG Periode 04 April sd 03 Mei 2020	25
Tabel 2	JUMLAH PERGERAKAN ORANG/PENUMPANG Periode 04 Mei sd 02 Juni 2020	26
Tabel 2a	JUMLAH PERGERAKAN ORANG/PENUMPANG Periode 03 Juni sd 20 Juni 2020	27
Tabel 3	JUMLAH PERGERAKAN ORANG/PENUMPANG DI POS KEC. TARANO Periode 04 April sd 03 Mei 2020	28
Tabel 4	JUMLAH PERGERAKAN ORANG/PENUMPANG DI POS KEC. TARANO Periode 04 Mei sd 02 Juni 2020	29
Tabel 4a	JUMLAH PERGERAKAN ORANG/PENUMPANG DI POS KEC. TARANO Periode 03 Juni sd 20 Juni 2020	30
Tabel 5	JUMLAH PERGERAKAN ORANG/PENUMPANG DI POS TERMINAL SUMER PAYUNG Periode 04 April sd 03 Mei 2020	31
Tabel 6	JUMLAH PERGERAKAN ORANG/PENUMPANG DI POS TERMINAL SUMER PAYUNG Periode 04 Mei sd 02 Juni 2020	32
Tabel 6a	JUMLAH PERGERAKAN ORANG/PENUMPANG DI POS TERMINAL SUMER PAYUNG Periode 03 Juni sd 20 Juni 2020	33
Tabel 7	JUMLAH PERGERAKAN ORANG/PENUMPANG DI POS KEC. ALAS BARAT Periode 04 April sd 03 Mei 2020	34
Tabel 8	JUMLAH PERGERAKAN ORANG/PENUMPANG DI POS KEC. ALAS BARAT Periode 04 Mei sd 02 Juni 2020	35
Tabel 8a	JUMLAH PERGERAKAN ORANG/PENUMPANG DI POS KEC. ALAS BARAT Periode 03 Juni sd 20 Juni 2020	36
Tabel 9	JUMLAH PERGERAKAN ORANG/PENUMPANG DI POS KEC. LUNYUK Periode 04 April sd 03 Mei 2020	37
Tabel 10	JUMLAH PERGERAKAN ORANG/PENUMPANG DI POS KEC. LUNYUK Periode 04 Mei sd 02 Juni 2020	38
Tabel 11	JUMLAH PERGERAKAN ORANG/PENUMPANG DI POS PANTAI GOA Periode 04 April sd 03 Mei 2020	39
Tabel 12	JUMLAH PERGERAKAN ORANG/PENUMPANG DI POS PANTAI GOA Periode 04 Mei sd 02 Juni 2020	40
Tabel 13	JUMLAH REKAPITULASI PERGERAKAN ORANG/PENUMPANG DI POS TERPADU Periode 04 April sd 03 Mei 2020	41

Tabel 14	JUMLAH REKAPITULASI PERGERAKAN ORANG/PENUMPANG DI POS TERPADU Periode 04 Mei sd 02 Juni 2020	42
Tabel 14a	JUMLAH REKAPITULASI PERGERAKAN ORANG/PENUMPANG DI POS TERPADU Periode 03 Juni sd 20 Juni 2020	43
Tabel 15	JUMLAH PERGERAKAN ORANG/PENUMPANG ANTAR KECAMATAN Periode 04 April sd 03 Mei 2020	44
Tabel 16	JUMLAH PERGERAKAN ORANG/PENUMPANG ANTAR KECAMATAN Periode 04 Mei sd 02 Juni 2020	45
Tabel 17	JUMLAH PERGERAKAN ORANG/PENUMPANG ANTAR KECAMATAN Periode 03 Juni sd 20 Juni 2020	46

LAPORAN PELAKSANAAN KEGIATAN
**POS TERPADU PEMANTAUAN LALU LINTAS
PERGERAKAN ORANG/PENUMPANG**

I. Dasar Hukum Pelaksanaan Kegiatan :

1. Undang-undang Nomor 22 Tahun 2009 tentang Lalu Lintas dan Angkutan Jalan;
2. Keputusan Presiden Nomor 11 Tahun 2020 tentang Penetapan Kedaruratan Kesehatan Masyarakat Corona Virus Disease (COVID-19);
3. Peraturan Menteri Perhubungan RI Nomor PM 18 Tahun 2020 tentang Pengendalian Transportasi Dalam Rangka Pencegahan Corona Virus Disease (COVID-19);
4. Peraturan Menteri Perhubungan RI Nomor PM 25 Tahun 2020 tentang Pengendalian Transportasi Selama Masa Mudik Idul Fitri Tahun 1441 Hijriah dalam rangka Pencegahan Penyebaran Corona Virus Disease (COVID-19);
5. Peraturan Direktur Jenderal Perhubungan Darat Nomor KP.1629/UM.006/DRJD/2020 tentang Standar Operasional Prosedur Pencegahan Corona Virus Disease (COVID-19) Di Bidang Transportasi Darat;
6. Surat Edaran Ketua Pelaksana Gugus Tugas Percepatan Penanganan COVID-19 Nomor 4 Tahun 2020 tentang Kriteria Pembatasan Perjalanan Orang Dalam Rangka Pencegahan Penyebaran Corona Virus Disease (COVID-19);
7. Surat Edaran Direktur Jenderal Perhubungan Darat Nomor SE.9/AJ.201/DRJD/2020 tentang Petunjuk Operasional Transportasi Darat Untuk Pelaksanaan Pembatasan Perjalanan Orang Dalam Rangka Percepatan Penanganan Corona Virus Disease (COVID-19);
8. Keputusan Bupati Sumbawa Nomor 451 Tahun 2020 tentang Penetapan Status Siaga Darurat Bencana Non Alam Kejadian Luar Biasa Corona Virus Disease 2019 (Covid-19) di Kabupaten Sumbawa Tahun 2020;
9. Keputusan Bupati Sumbawa Nomor 521 Tahun 2020 tentang Pembentukan Gugus Tugas Percepatan Penanganan Corona Virus Disease 2019 (Covid-19) di Kabupaten Sumbawa;
10. Surat Gubernur NTB Nomor 551/635/Dishub/I Tanggal 24 April 2020 Perihal Pengendalian Transportasi.

II. Pembentukan Pos Terpadu Pemantauan Lalu Lintas Pergerakan Orang/penumpang.

a. Tugas/fungsi

Pos Terpadu Pemantauan Lalu Lintas Pergerakan Orang/penumpang dibentuk untuk melaksanakan sebagian tugas/kegiatan Gugus Tugas Percepatan Penanganan Corona Virus Disease 2019 (Covid-19) di Kabupaten Sumbawa. Pos Terpadu Pemantauan Lalu Lintas Pergerakan Orang/penumpang berfungsi sebagai salah satu checkpoint pencegahan penyebaran Corona Virus Disease 2019 (Covid-19) di Kabupaten Sumbawa. Upaya pencegahan penyebaran Corona Virus Disease 2019 (Covid-19) dimaksud antara lain :

1. Melakukan pendataan bagi penumpang sarana transportasi darat, baik angkutan umum maupun angkutan barang/logistik yang datang ke Kabupaten Sumbawa dari luar daerah dan pendataan terhadap pergerakan orang/penumpang antar desa/kecamatan dalam wilayah Kabupaten Sumbawa.
2. Melakukan edukasi/penyuluhan tentang pencegahan dan deteksi dini penyebaran Corona Virus Disease 2019 (Covid-19) berdasarkan protokol kesehatan yang telah ditetapkan, baik kepada orang/penumpang sarana transportasi darat maupun kepada operator sarana transportasi darat.

b. Waktu dan Tempat Pelaksanaan

1. Pos Terpadu Pemantauan Lalu Lintas Pergerakan Orang/penumpang efektif mulai dilaksanakan sejak tanggal 04 April 2020 s/d 20 Juni 2020.
2. Tempat/lokasi Pos Terpadu Pemantauan Lalu Lintas Pergerakan Orang/penumpang :
 - Pos Terpadu Pintu Masuk Bagian Timur di Kec. Tarano Kab. Sumbawa (kegiatan berlangsung dari tanggal 04 April s/d 20 Juni 2020);
 - Pos Terpadu Pintu Masuk Bagian Barat di Kecamatan Alas Barat Kab. Sumbawa (kegiatan berlangsung dari tanggal 04 April s/d 20 Juni 2020);
 - Pos Terpadu Pintu Masuk Bagian Selatan di Kecamatan Lunyuk Kab. Sumbawa (kegiatan berlangsung dari tanggal 04 April s/d 02 Juni 2020);
 - Pos Terpadu di wilayah Kota Sumbawa di Terminal Sumer Payung Kab. Sumbawa (kegiatan berlangsung dari tanggal 04 April s/d 20 Juni 2020);
 - Pos Terpadu wilayah perairan di Pantai GOA Tanjung Pengamas Kec. Labuhan Badas Kab. Sumbawa (kegiatan berlangsung dari tanggal 04 April s/d 02 Juni 2020);

c. Petugas Jaga di Pos Terpadu

Petugas Jaga di Pos Terpadu Pemantauan Lalu Lintas Pergerakan Orang/penumpang terdiri dari unsur-unsur pada Gugus Tugas Percepatan Penanganan Corona Virus Disease 2019 (Covid-19) di Kabupaten Sumbawa yang dibentuk berdasarkan Keputusan Bupati Sumbawa Nomor 521 Tahun 2020 tentang Pembentukan Gugus Tugas Percepatan Penanganan Corona Virus Disease 2019 (Covid-19) di Kabupaten Sumbawa. Terdiri dari :

1. Tentara Nasional Indonesia (TNI)
2. Kepolisian Republik Indonesia (POLRI)
3. Dinas Perhubungan Kab. Sumbawa
4. Dinas Kesehatan Kab. Sumbawa (Puskesmas setempat sesuai dengan lokasi Pos Terpadu)
5. Pemerintah Kecamatan
6. Palang Merah Indonesia (PMI)
7. Taruna Siaga Bencana (TAGANA)
8. Relawan

d. Operasional Prosedur Pos Terpadu

1. Operasional Pos Terpadu mengacu pada ketentuan yang berlaku dan surat edaran terkait pencegahan penyebaran Corona Virus Disease 2019 (Covid-19).
2. Pos Terpadu dioperasikan dalam 2 (dua) sesi/shift. Sesi/shift I, dimulai pada pukul 08.00 wita sampai dengan pukul 20.00 wita, dilanjutkan dengan sesi/shift II dimulai pukul 20.00 wita sampai dengan pukul 08.00 wita.
3. Tiap unsur petugas jaga di Pos Terpadu dibagi dalam 2 (dua) sesi/shift.
4. Jumlah petugas jaga dari setiap unsur pada pos terpadu yang terbagi dalam 2 (dua) sesi/shift sebagai berikut :
 - a. Pos Terpadu di Kec. Tarano :
 - 2 (dua) orang unsur TNI (Koramil Empang dan Tarano);
 - 2 (dua) orang unsur POLRI (Polsek Empang dan Tarano);
 - 3 (tiga) orang unsur Dinas Perhubungan Kab. Sumbawa;
 - 4 (empat) orang unsur Puskesmas Kecamatan Tarano;
 - 2 (dua) orang unsur Pemerintah Kecamatan Tarano;
 - 2 (dua) orang unsur PMI
 - 2 (dua) orang unsur TAGANA, dan

- 2 (dua) orang unsur Relawan
- b. Pos Terpadu di Kec. Alas Barat
- 2 (dua) orang unsur TNI (Koramil Buer, Alas, dan Alas barat);
 - 2 (dua) orang unsur POLRI (Polsek Alas Barat);
 - 4 (empat) orang unsur Dinas Perhubungan Kab. Sumbawa;
 - 3 (tiga) orang unsur Puskesmas Kecamatan Alas Barat;
 - 2 (dua) orang unsur Pemerintah Kecamatan Alas Barat;
 - 2 (dua) orang unsur PMI
 - 2 (dua) orang unsur TAGANA, dan
 - 2 (dua) orang unsur Relawan
- c. Pos Terpadu di Terminal Sumer Payung
- 2 (dua) orang unsur TNI (Koramil Kota Sumbawa);
 - 2 (dua) orang unsur POLRI (Polsubsektor Kec. Labuahan Badas, Polsubsektor Pelabuhan, dan Polres Sumbawa);
 - 6 (enam) orang unsur Dinas Perhubungan Kab. Sumbawa;
 - 4 (empat) orang unsur Puskesmas Kecamatan Labuhan Badas;
 - 2 (dua) orang unsur Pemerintah Kecamatan Labuhan Badas;
 - 2 (dua) orang unsur PMI;
 - 2 (dua) orang unsur TAGANA, dan
 - 2 (dua) orang unsur Relawan.
- d. Pos Terpadu di Pantai GOA Kec. Laabuhan Badas
- 1 (satu) orang unsur TNI (Koramil Kota Sumbawa);
 - 1 (satu) orang unsur POLRI (Polsubsektor Kec. Labuahan Badas, Polsubsektor Pelabuhan, dan Polres Sumbawa);
 - 3 (tiga) orang unsur Dinas Perhubungan Kab. Sumbawa;
 - 1 (satu) orang unsur Puskesmas Kecamatan Labuhan Badas;
 - 1 (satu) orang unsur Pemerintah Kecamatan Labuhan Badas;
 - 1 (satu) orang unsur PMI;
 - 1 (satu) orang unsur TAGANA, dan
 - 1 (satu) orang unsur Relawan.
- e. Pos Terpadu di Kec. Lunyuk
- 2 (dua) orang unsur TNI (Koramil Kota Sumbawa);
 - 2 (dua) orang unsur POLRI (Polsek Lunyuk);
 - 3 (tiga) orang unsur Dinas Perhubungan Kab. Sumbawa;

- 2 (dua) orang unsur Puskesmas Kecamatan Labuhan Badas;
- 2 (dua) orang unsur Pemerintah Kecamatan Labuhan Badas;
- 2 (dua) orang unsur PMI;
- 2 (dua) orang unsur TAGANA, dan
- 2 (dua) orang unsur Relawan.

e. Sarana dan prasarana

Pos Terpadu Pemantauan Lalu Lintas Pergerakan Orang/penumpang dilengkapi dengan :

1. Thermo gun untuk memeriksa suhu tubuh;
2. Sarung tangan, masker, cairan desinfektan, cairan antiseptik, dan tempat sampah;
3. Air dan tempat cuci tangan/emper;
4. Meja dan kursi;
5. Alat Tulis;
6. Sound System.
7. Tangki/sprayer desinfektan

f. Anggaran Operasional Pos Terpadu

Operasional pos terpadu dibiayai melalui Belanja Tidak Terduga (BTT) Pemerintah Kabupaten Sumbawa, yang dialokasikan pada Dinas Perhubungan Kabupaten Sumbawa dalam bentuk dokumen Rencana Kebutuhan Belanja (RKB).

Rencana Kebutuhan Belanja dialokasikan secara bertahap. Selama periode 04 April 2020 sampai dengan 20 Juni 2020 telah dibelanjakan dalam 3 (tiga) tahap alokasi RKB dengan rincian sebagai berikut :

RKB Tahap I : 04 April s/d 03 Mei 2020

NO	NAMA POSKO	JUMLAH DANA	REALISASI	SISA
1	2	3	4	5
1.	POSKO SUMIR PAYUNG	107.210.000	97.215.000	9.995.000
2.	POSKO ALAS BARAT	98.210.000	90.970.000	7.240.000
3.	POSKO PANTAI GOA	57.170.000	50.365.000	6.805.000
4.	POSKO TARANO	98.210.000	90.390.000	7.820.000
5.	POSKO LUNYUK	98.210.000	89.810.000	8.400.000
	JUMLAH	459.010.000	418.750.000	40.260.000

RKB Tahap II : 04 Mei s/d 02 Juni 2020

NO	NAMA POSKO	JUMLAH DANA	REALISASI	SISA
1	2	3	4	5
1.	POSKO SUMIR PAYUNG	104.448.250	100.132.000	4.316.250
2.	POSKO ALAS BARAT	96.579.250	91.177.000	5.402.250
3.	POSKO PANTAI GOA	50.013.750	48.471.500	1.542.250
4.	POSKO TARANO	96.732.750	86.412.500	10.320.250
5.	POSKO LUNYUK	92.020.750	85.215.000	6.805.750
	JUMLAH	439.794.750	411.408.000	28.386.750
	JUMLAH TAHAP I +II	898.804.750	830.158.000	68.646.750

RKB Tahap III : 03 Mei s/d 20 Juni 2020

NO	NAMA POSKO	JUMLAH DANA	REALISASI	SISA
1	2	3	4	5
1.	POSKO SUMIR PAYUNG	94.091.000	55.054.000	39.037.000
2.	POSKO ALAS BARAT	85.160.000	50.115.000	35.045.000
3.	POSKO TARANO	84.860.000	50.012.000	34.848.000
	JUMLAH	264.111.000	155.181.000	108.930.000
	JUMLAH TAHAP I +II+III	1.162.915.750	985.339.000	177.576.750

III. Pelaksanaan Kegiatan Pencegahan Covid-19 di Pos Terpadu

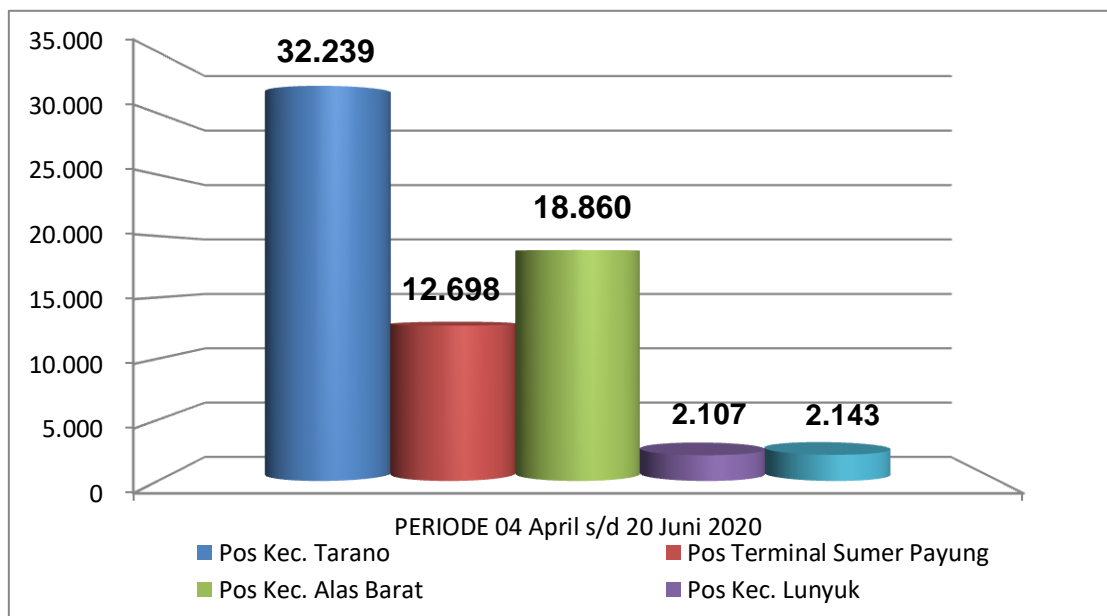
1. Memasang informasi, himbauan tindakan pencegahan Corona Virus Disease (covid – 19) pada area pos terpadu.
2. Petugas Jaga dari unsur Tagana dan Relawan melakukan penyemprotan desinfektan pada area pos terpadu, dan tempat/alat lainnya yang sering disentuh oleh orang/penumpang.
3. Petugas Jaga dari unsur Kesehatan/Puskesmas memeriksa suhu tubuh orang/penumpang menggunakan thermo gun, membuat catatan kesehatan, dan melakukan edukasi pencegahan Corona Virus Disease (covid – 19).
4. Petugas Jaga dari unsur PMI, melakukan pendataan asal dan tujuan orang/penumpang
5. Petugas Jaga dari unsur Dinas Perhubungan memeriksa kelengkapan/surat-surat sarana transportasi/kendaraan angkutan umum dan barang dan memberi edukasi kepada operator sarana transportasi untuk bersama-sama mencegah penyebaran Corona Virus Disease (covid – 19).

- Petugas Jaga dari unsur TNI dan POLRI menjamin keamanan dan ketertiban pelaksanaan kegiatan di pos terpadu.

IV. Pemantauan Lalu Lintas Pergerakan Orang/penumpang.

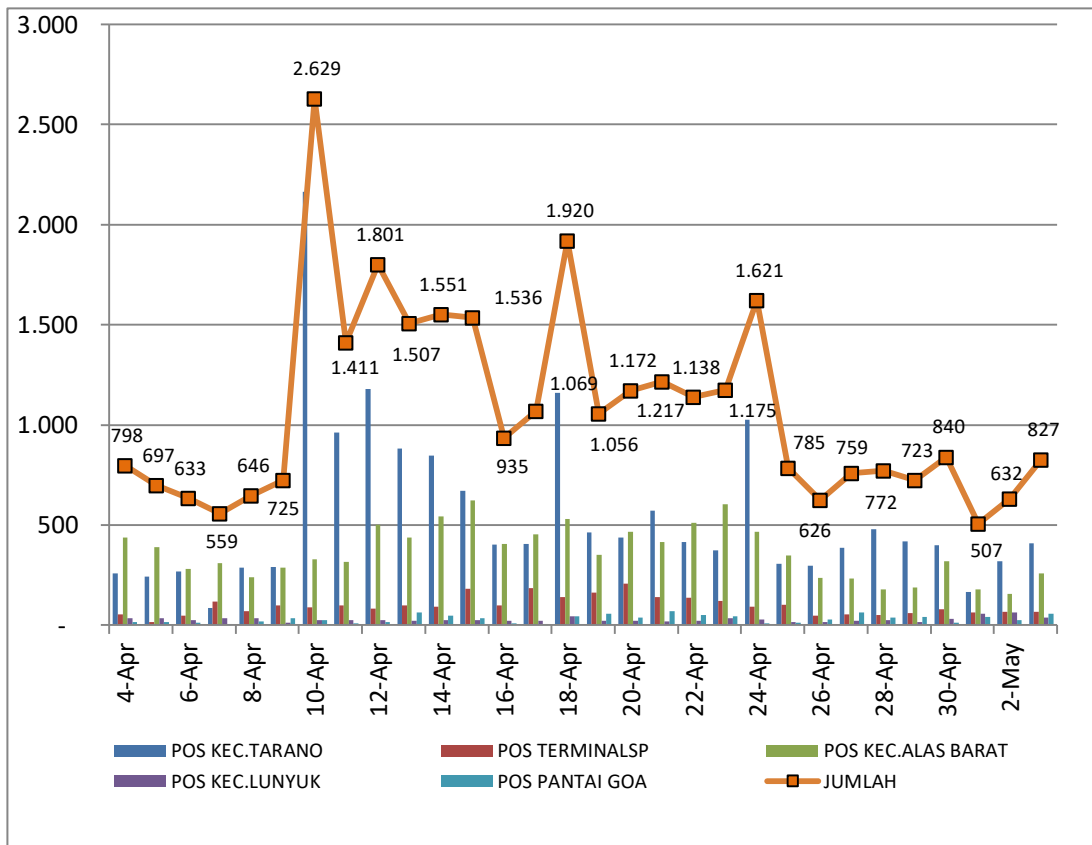
Pemantauan lalu lintas pergerakan orang/penumpang dilaksanakan mulai tanggal 04 April 2020 sampai dengan 20 Juni 2020 di 3 (tiga) lokasi yaitu di pos terpadu Kec. Alas Barat, pos terpadu Kec. Tarano, dan pos terpadu Terminal Sumer Payung Kec. Labuhan Badas. Sedangkan kegiatan pemantauan lalu lintas pergerakan orang/penumpang di pos terpadu Kec. Lunyuk dan pos terpadu Pantai GOA Kec. Labuhan Badas berlangsung sampai dengan tanggal 02 Juni 2020. Pemantauan dimaksud diprioritaskan bagi orang /penumpang pelaku perjalanan menggunakan sarana transportasi umum atau angkutan umum, namun demikian pada keadaan tertentu pemantauan juga dilakukan terhadap pengguna kendaraan pribadi baik kendaraan roda dua/roda empat, dan angkutan logistik dengan pertimbangan adanya indikasi pelanggaran lalu lintas. Berdasarkan hal diatas, selama kurun waktu 04 April 2020 sampai dengan 20 Juni 2020 jumlah pergerakan/pemeriksaan orang/penumpang di pos terpadu sebanyak 68.047 orang dengan sebaran seperti digambarkan dalam grafik dibawah ini :

Grafik 1. GRAFIK TOTAL PERGERAKAN ORANG/PENUMPANG
Periode 04 April sd 20 Juni 2020



Gambaran rincian jumlah pergerakan/pemeriksaan orang/penumpang di pos terpadu, dirinci dalam periode bulanan sebagai berikut:

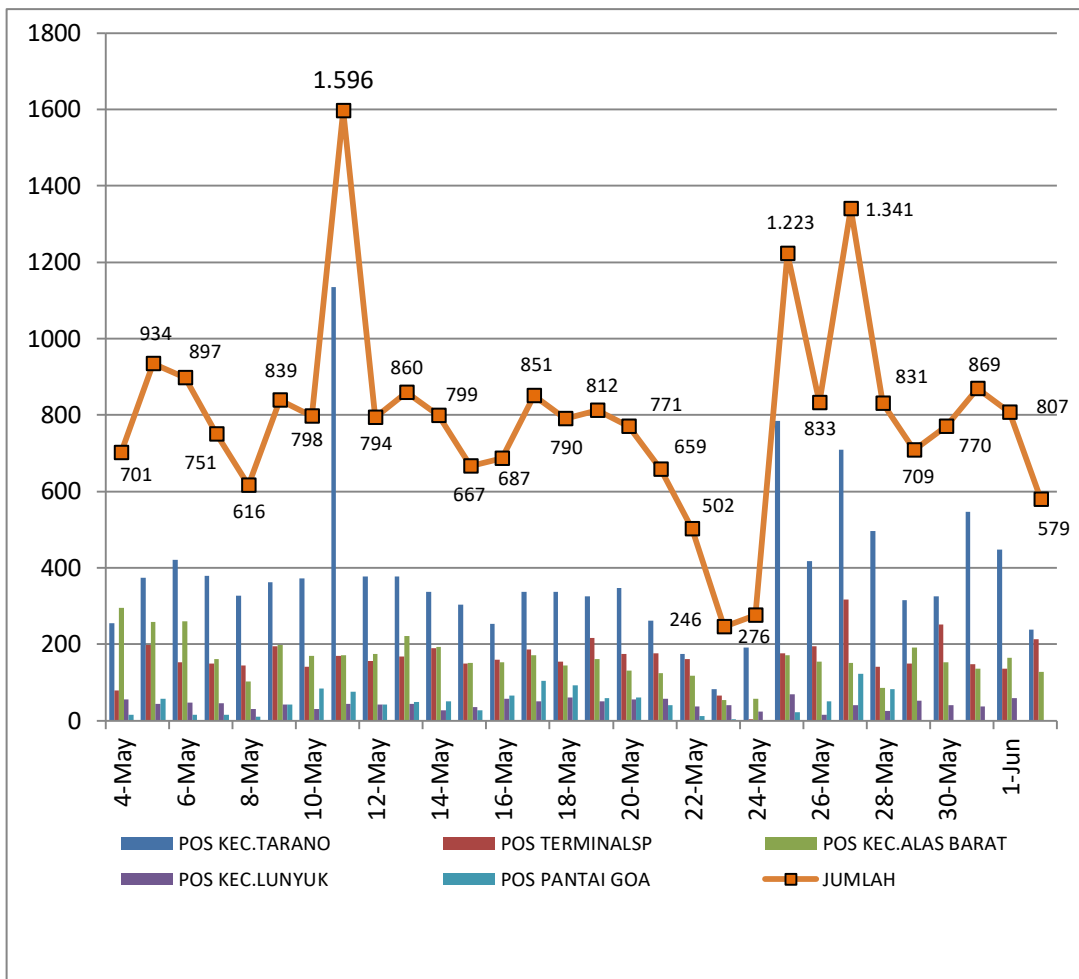
Grafik 2. GRAFIK PERGERAKAN ORANG/PENUMPANG
 Periode 04 April sd 03 Mei 2020



Keterangan : Data grafik di Tabel 1

Pada periode 04 April sd 03 Mei 2020 Jumlah Pergerakan Orang/Penumpang yang diperiksa di Pos Terpadu sebanyak : 32.267 dengan rincian : 51,34% di Kec. Tarano, 9,06% di TSP, 34,06% di Kec. Alas Barat, 2,62% di Kec. Lunyuk, dan 2,92% di Pantai GOA.

Grafik 3. GRAFIK PERGERAKAN ORANG/PENUMPANG
 Periode 04 Mei sd 02 Juni 2020

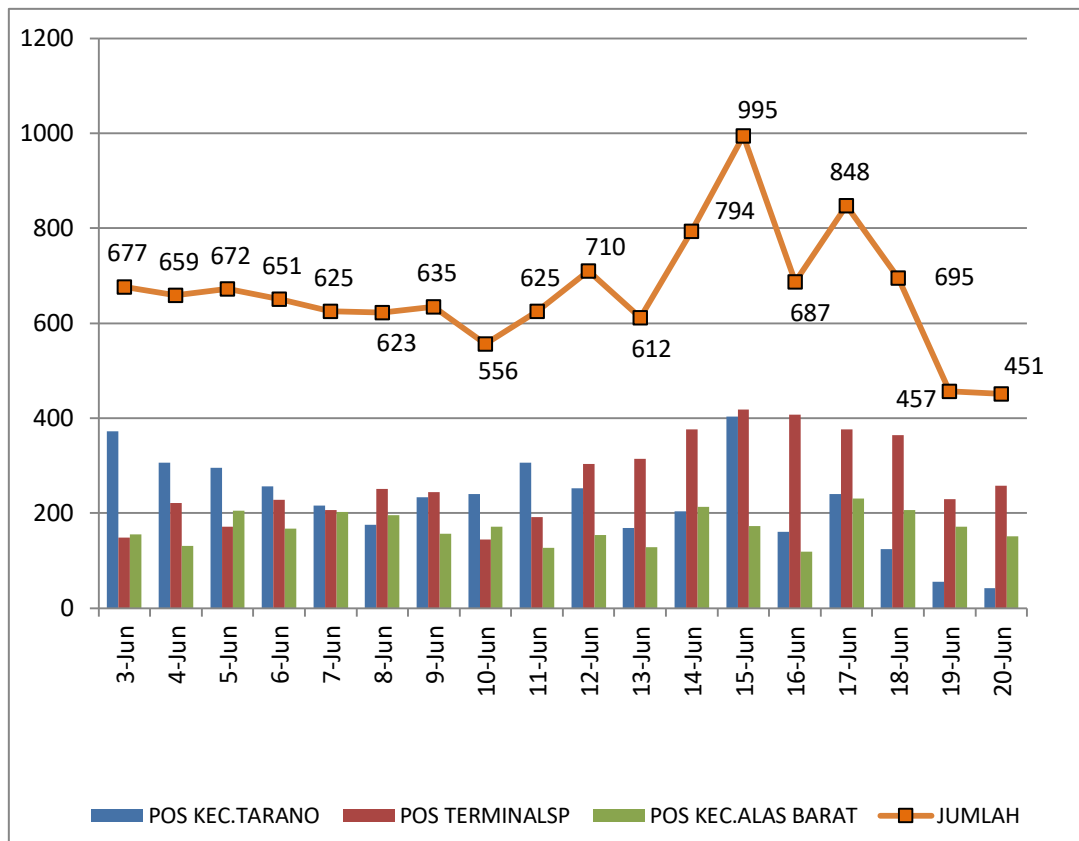


Keterangan : Data grafik di Tabel 2

Periode 04 Mei sd 02 Juni 2020 Jumlah Pergerakan Orang/Penumpang yang diperiksa di Pos Terpadu sebanyak : 23.808 dengan rincian : 48,79% di Kec. Tarano, 20,68% di TSP, 20,19% di Kec. Alas Barat, 5,30% di Kec. Lunnyuk, dan 5,04% di Pantai GOA.

Berdasarkan grafik 2 dan grafik 3 di atas, diketahui bahwa pergerakan orang/penumpang sejak bulan April 2020 sampai dengan minggu pertama bulan Mei 2020 trennya cenderung menurun, terutama saat dimulainya kebijakan penutupan/pembatasan penyeberangan pulau lombok-pulau sumbawa. Arus pergerakan orang/penumpang terpantau signifikan (besar) di pos terpadu Kec. Alas Barat dan pos terpadu Kec. Tarano.

Grafik 4. GRAFIK PERGERAKAN ORANG/PENUMPANG
Periode 03 Juni sd 20 Juni 2020



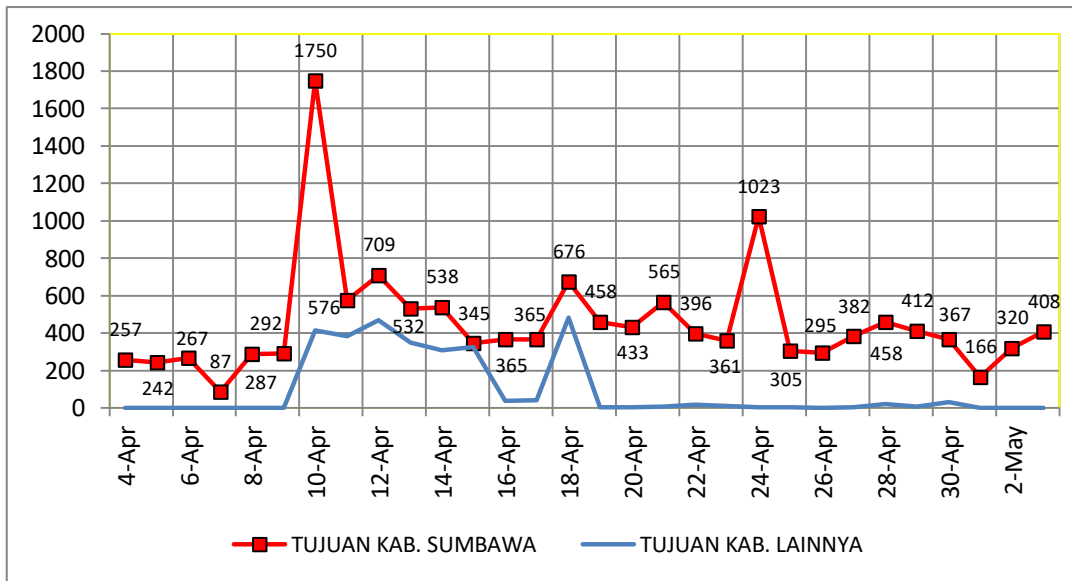
Keterangan : Data grafik di Tabel 2a

Periode 03 Juni s/d 20 Juni 2020 Jumlah Pergerakan Orang/Penumpang yang diperiksa di Pos Terpadu sebanyak : 11.972 orang dengan rincian : 33,87% di pos Kec. Tarano, 40,54% di pos Terminal Sumer Payung, dan 25,59% di pos Kec. Alas Barat (pos Kec. Lunnyuk dan pos Pantai Goa telah dihentikan kegiatannya sejak 03 Juni 2020). Rincian pergerakan orang/penumpang yang terpantau dan diperiksa di pos terpadu sebagai berikut :

1. Pergerakan orang/penumpang di pos terpadu Kec. Tarano

Pemantauan dan pemeriksaan pergerakan orang/penumpang di pos terpadu Kec. Tarano dilakukan terhadap orang/penumpang kendaraan angkutan umum antar kota dalam provinsi (AKDP), angkutan logistik, dan kendaraan pribadi.

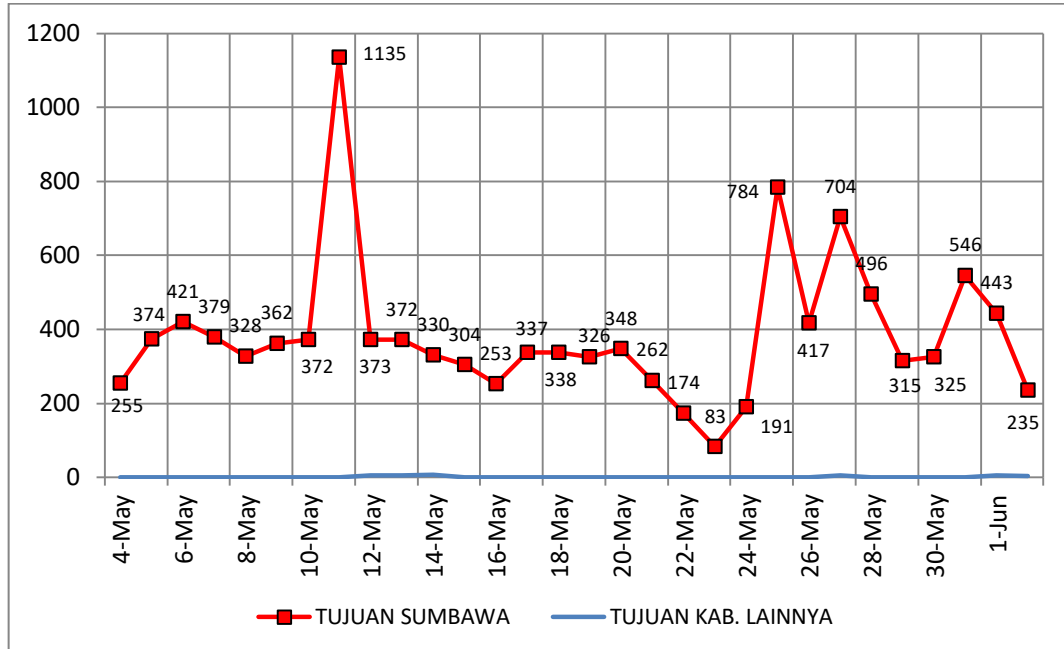
Grafik 5. GRAFIK PERGERAKAN ORANG/PENUMPANG DI POS TERPADU KEC. TARANO
 Periode 04 April sd 03 Mei 2020



Keterangan : Data grafik di Tabel 3

Periode 04 April sd 03 Mei 2020 Jumlah Pergerakan Orang/Penumpang : 16.567
 dengan rincian : 82,31% Tujuan Sumbawa dan 17,69% Tujuan Kab. Lainnya

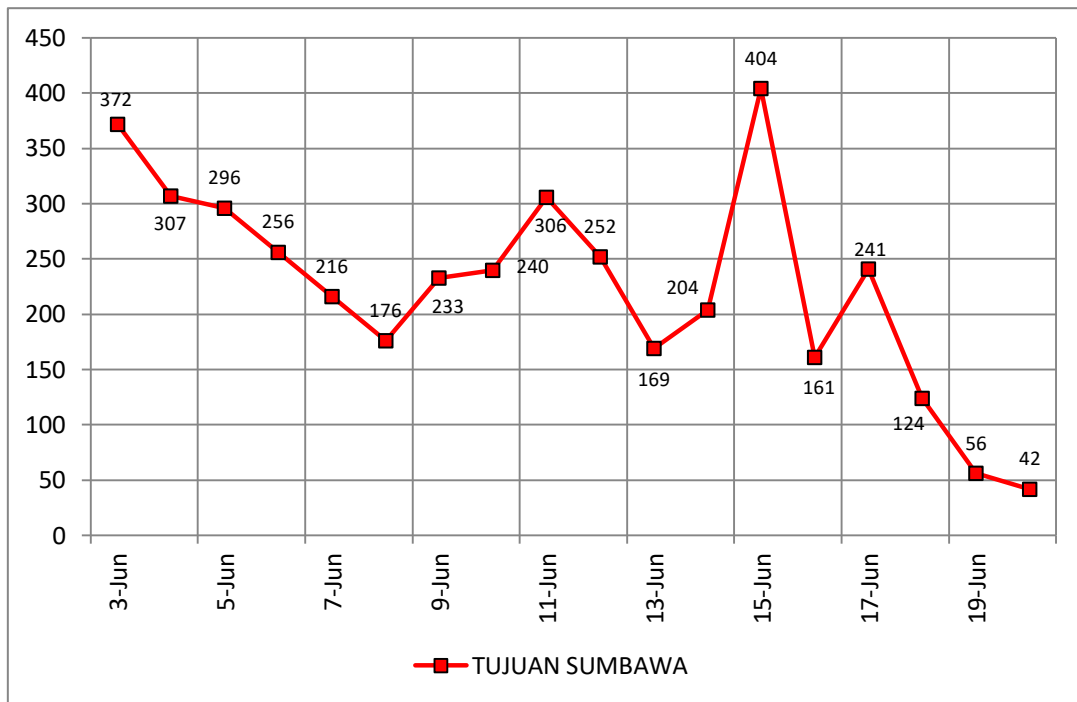
Grafik 6. GRAFIK PERGERAKAN ORANG/PENUMPANG DI POS TERPADU KEC. TARANO
 Periode 04 Mei sd 02 Juni 2020



Keterangan : Data grafik di Tabel 4

Periode 04 Mei sd 02 Juni 2020 Jumlah Pergerakan Orang/Penumpang : 11.617
 dengan rincian : 99,70% Tujuan Sumbawa dan 0,30% Tujuan Kab. Lainnya.

Grafik 7. GRAFIK PERGERAKAN ORANG/PENUMPANG DI POS TERPADU KEC. TARANO
 Periode 03 Juni sd 20 Juni 2020



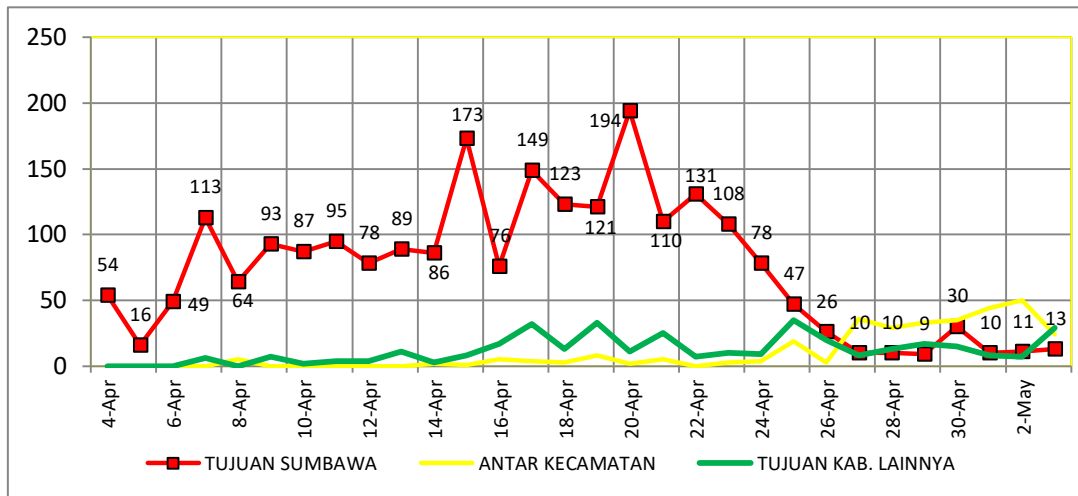
Keterangan : Data grafik di Tabel 4a

Periode 03 Juni sd 20 Juni 2020 Jumlah Pergerakan Orang/Penumpang :4.055 atau 100% tujuan Kab. Sumbawa, hal ini disebabkan oleh pemeriksaan di pos Kec. Tarano hanya difokuskan kepada orang/penumpang yang datang ke Kab. Sumbawa dari bagian timur Kab. Sumbawa.

2. Pergerakan orang/penumpang di pos terpadu Terminal Sumer Payung

Pemantauan dan pemeriksaan pergerakan orang/penumpang di pos terpadu Terminal Sumer Payung dilakukan terhadap orang/penumpang kendaraan angkutan umum antar kota antar provinsi (AKAP), angkutan umum antar kota dalam provinsi (AKDP), angkutan perdesaan (Angdes) , dan angkutan logistik.

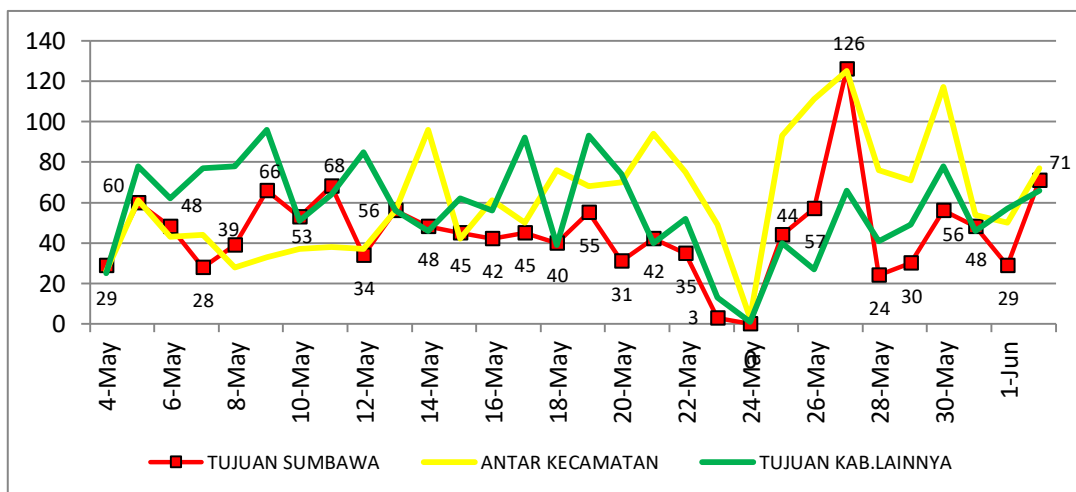
Grafik 8. GRAFIK PERGERAKAN ORANG/PENUMPANG DI POS TERPADU TERMINAL SUMER PAYUNG
Periode 04 April sd 03 Mei 2020



Keterangan : Data grafik di Tabel 5

Periode 04 April sd 03 Mei 2020 Jumlah Pergerakan Orang/Penumpang : 2.922 dengan rincian : 77, 10% Tujuan Sumbawa, 10,78% Pergerakan Antar Kecamatan, dan 12,11% Penumpang dengan Tujuan Kabupaten Lainnya.

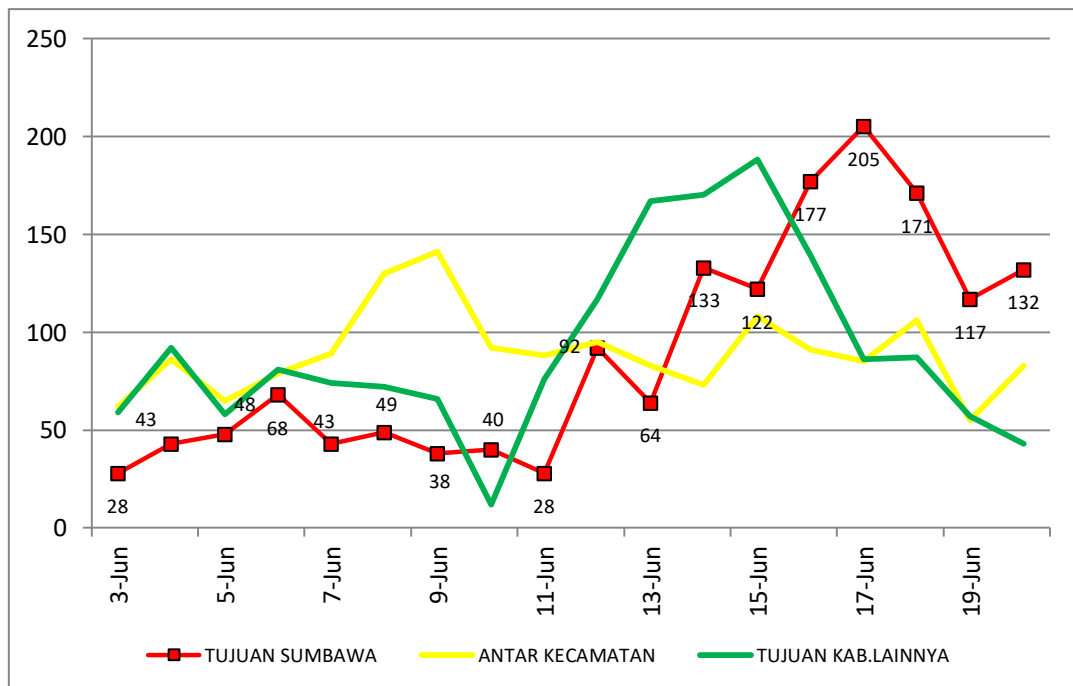
Grafik 9. GRAFIK PERGERAKAN ORANG/PENUMPANG DI POS TERPADU TERMINAL SUMER PAYUNG
Periode 04 Mei sd 02 Juni 2020



Keterangan : Data grafik di Tabel 6

Periode 04 Mei sd 02 Juni 2020 Jumlah Pergerakan Orang/Penumpang : 4.923 dengan rincian : 27, 46% Tujuan Sumbawa, 37,80% Pergerakan Antar Kecamatan, dan 34,73% Penumpang dengan Tujuan Kabupaten Lainnya.

Grafik 10. GRAFIK PERGERAKAN ORANG/PENUMPANG DI POS TERPADU TERMINAL SUMER PAYUNG
 Periode 03 Juni sd 20 Juni 2020



Keterangan : Data grafik di Tabel 6a

Periode 03 Juni sd 20 Juni 2020 Jumlah Pergerakan Orang/Penumpang : 4.853 orang dengan rincian : 32,93% Tujuan Sumbawa, 33,20% Pergerakan Antar Kecamatan, dan 33,88% penumpang dengan tujuan Kabupaten lainnya.

Pemeriksaan/pendataan pergerakan orang/penumpang di Terminal Sumer Payung dilaksanakan untuk mendukung pos terpadu Kec. Alas Barat dan Kec. Tarano mengingat sarana transportasi angkutan umum, baik AKAP, AKDP, dan Angdes diwajibkan untuk masuk ke Terminal Sumer Payung sesuai ketentuan. Untuk pendataan pergerakan orang/penumpang tujuan Kab. Sumbawa yang datang dari luar daerah dilakukan untuk koreksi pendataan di kedua pos terpadu dimaksud.

Berdasarkan identifikasi yang dilakukan, orang/penumpang di Terminal Sumer Payung terdiri dari :

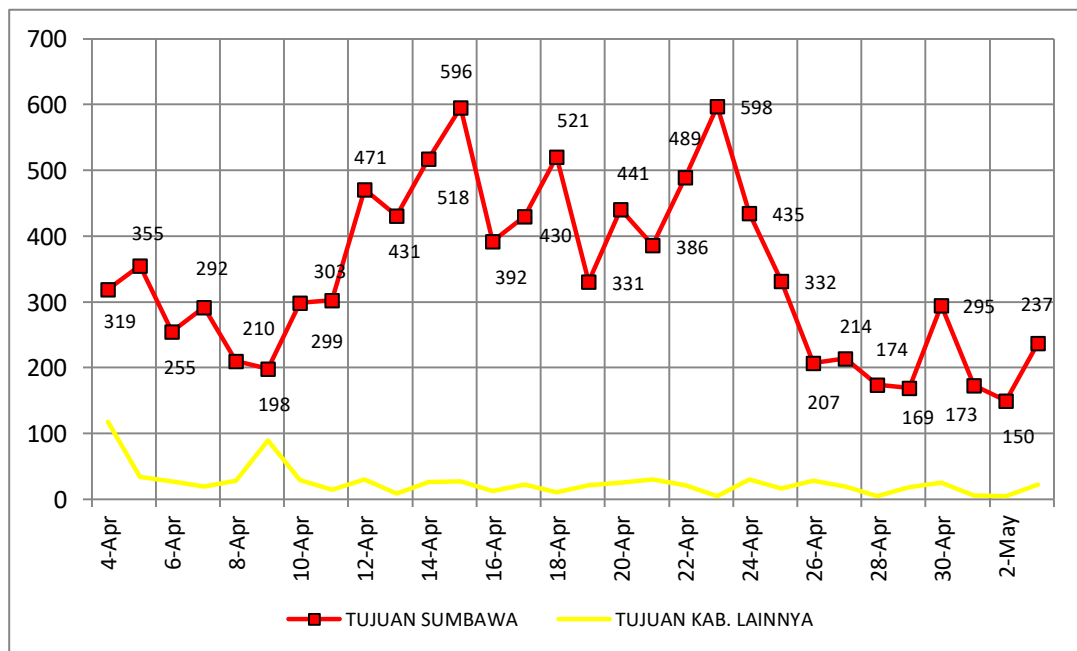
- Orang/penumpang dari luar daerah menggunakan AKAP dan AKDP tujuan akhir Kab. Sumbawa;
- Orang/penumpang dari dalam daerah menggunakan angkutan perdesaan (Angdes) dengan tujuan kecamatan/desa lainnya dalam wilayah Kab. Sumbawa
- Orang/penumpang menggunakan AKAP dan AKDP dari luar daerah dengan tujuan akhir luar daerah Kab. Sumbawa (transit).

Berdasarkan grafik 8, grafik 9 dan grafik 10 di atas, diketahui bahwa secara akumulatif orang/penumpang tujuan Kab. Sumbawa relative tinggi meskipun trendnya cenderung bervariasi dan menurun, namun demikian jumlah orang/penumpang tujuan Kab. Sumbawa di Terminal Sumer Payung dipastikan merupakan duplikasi dari orang penumpang tujuan Kab. Sumbawa yang dicatat/diperiksa di pos terpadu Kec. Alas Barat, dan pos terpadu Kec. Tarano.

3. Pergerakan orang/penumpang di pos terpadu Kec. Alas Barat

Pemantauan dan pemeriksaan pergerakan orang/penumpang di pos terpadu Kec. Alas Barat dilakukan terhadap orang/penumpang kendaraan angkutan umum antar kota antar provinsi (AKAP), angkutan umum antar kota dalam provinsi (AKDP), angkutan logistik dan kendaraan pribadi.

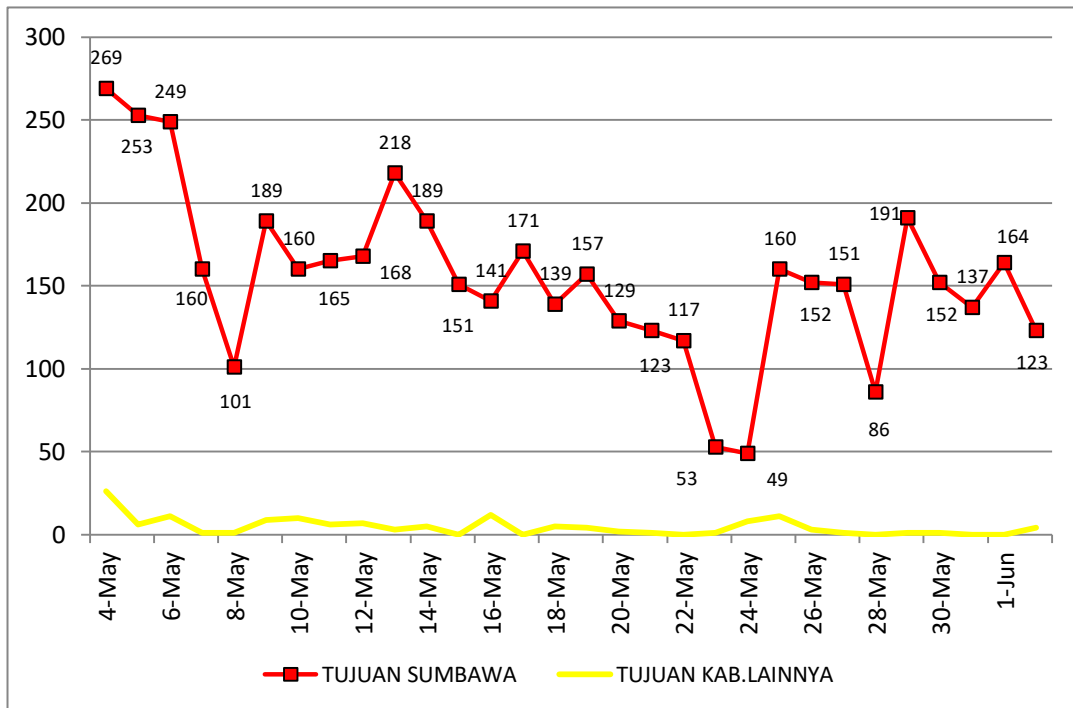
Grafik 11. GRAFIK PERGERAKAN ORANG/PENUMPANG DI POS TERPADU KEC. ALAS BARAT
Periode 04 April sd 03 Mei 2020



Keterangan : Data grafik di Tabel 7

Periode 04 April sd 03 Mei 2020 Jumlah Pergerakan Orang/ Penumpang :10.990 dengan rincian : 93,00% Tujuan Sumbawa, dan 7,00% penumpang dengan tujuan Kabupaten lainnya.

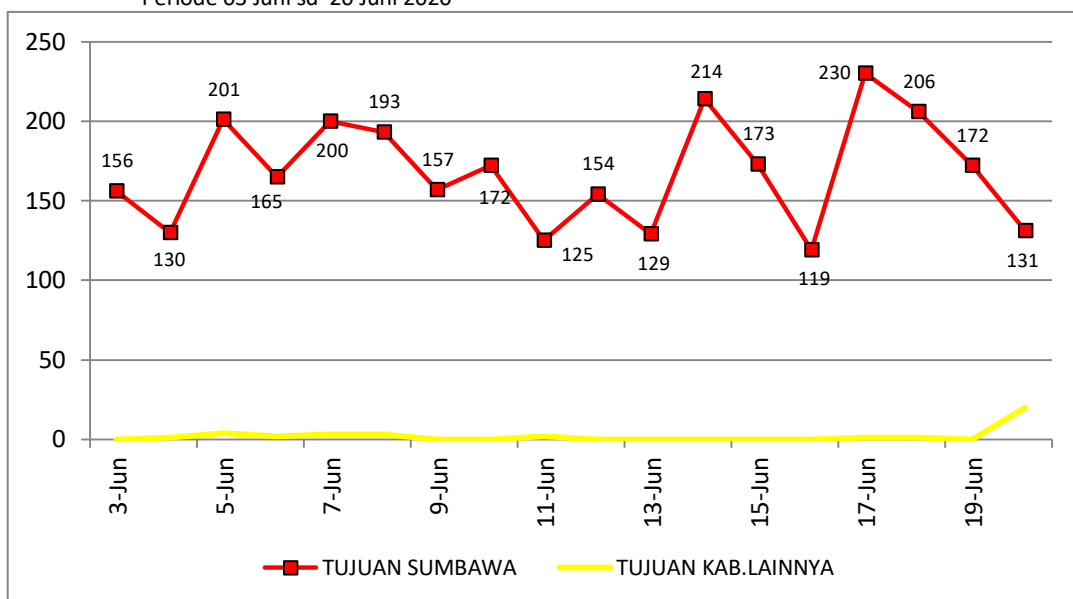
Grafik 12. GRAFIK PERGERAKAN ORANG/PENUMPANG DI POS TERPADU KEC. ALAS BARAT
 Periode 04 Mei sd 02 Juni 2020



Keterangan : Data grafik di Tabel 8

Periode 04 Mei sd 02 Juni 2020 Jumlah Pergerakan Orang/Penumpang : 4.806 dengan rincian : 97,11% Tujuan Sumbawa, dan 2,89% Penumpang dengan Tujuan Kabupaten Lainnya.

Grafik 13. GRAFIK PERGERAKAN ORANG/PENUMPANG DI POS TERPADU KEC. ALAS BARAT
 Periode 03 Juni sd 20 Juni 2020



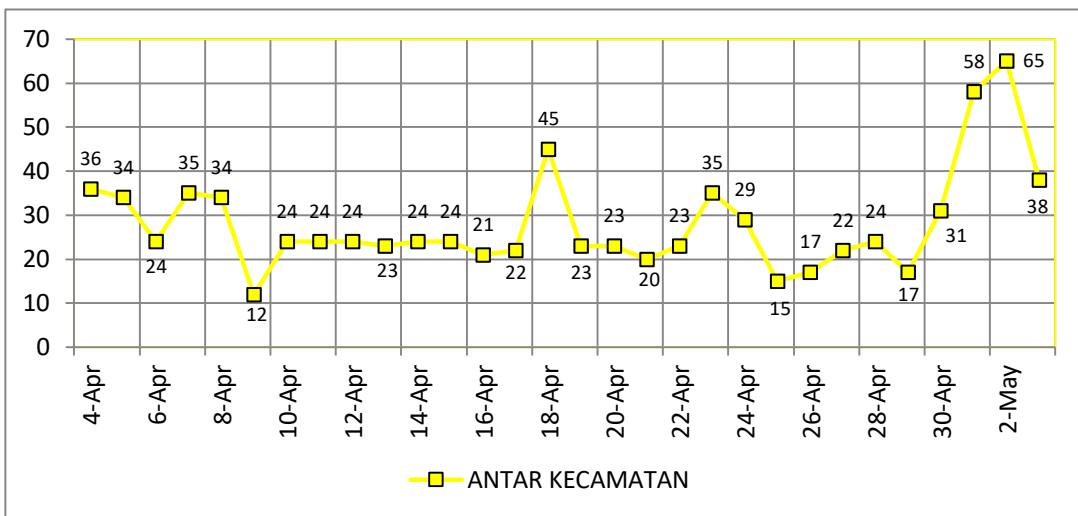
Keterangan : Data grafik di Tabel 8a

Periode 03 Juni sd 20 Juni 2020 Jumlah Pergerakan Orang/Penumpang : 3.064 dengan rincian : 98,79% Tujuan Sumbawa, dan 1,21% penumpang dengan tujuan Kabupaten lainnya.

4. Pergerakan orang/penumpang di pos terpadu Kec. Lunyuk

Pemantauan dan pemeriksaan pergerakan orang/penumpang di pos terpadu Kec. Lunyuk dilakukan terhadap orang/penumpang kendaraan angkutan perdesaan (Angdes) dan kendaraan pribadi.

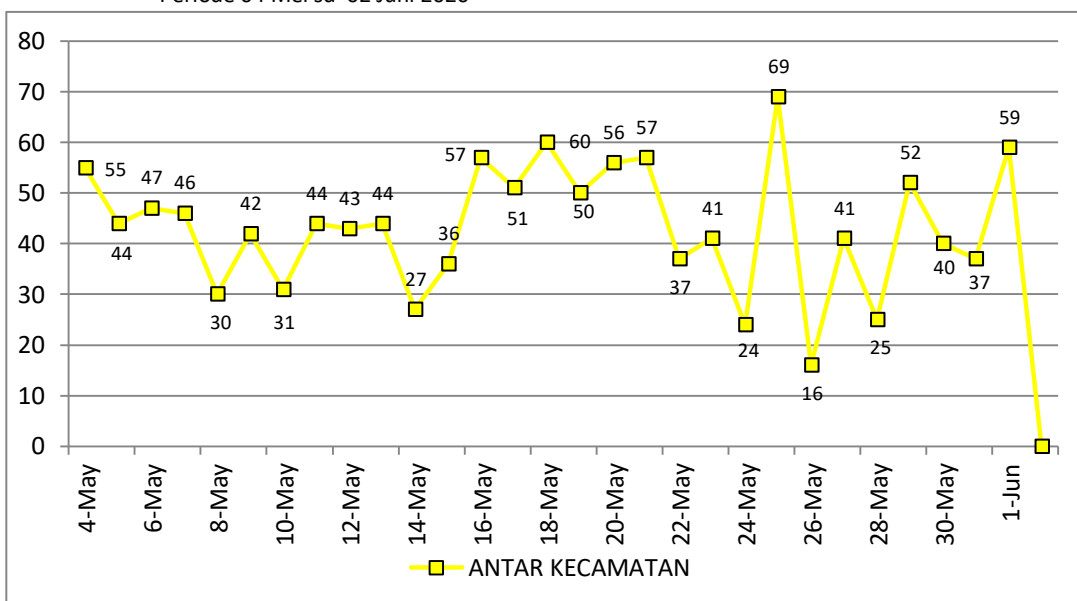
Grafik 14. GRAFIK PERGERAKAN ORANG/PENUMPANG DI POS TERPADU KEC. LUNYUK
Periode 04 April sd 03 Mei 2020



Keterangan : Data grafik di Tabel 9

Periode 04 April sd 03 Mei 2020 Jumlah Pergerakan Orang/Penumpang : 846 dengan rincian : 100% Pergerakan Antar Kecamatan.

Grafik 15. GRAFIK PERGERAKAN ORANG/PENUMPANG DI POS TERPADU KEC. LUNYUK
Periode 04 Mei sd 02 Juni 2020



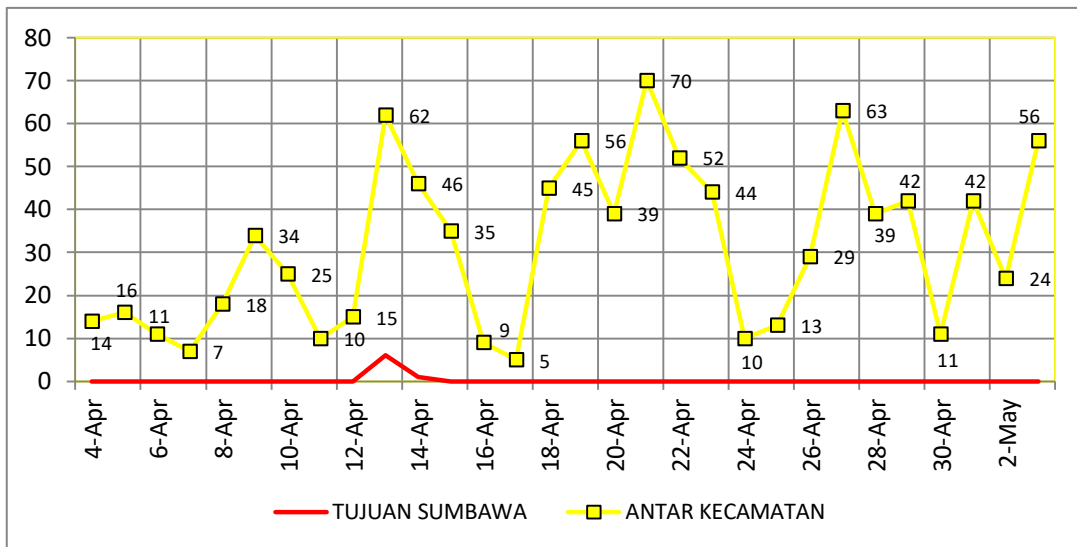
Keterangan : Data grafik di Tabel 10

Periode 04 Mei sd 02 Juni 2020 Jumlah Pergerakan Orang/Penumpang : 1.261 dengan rincian : 100% Pergerakan Antar Kecamatan

5. Pergerakan orang/penumpang di pos terpadu Pantai GOA Kec. Labuhan Badas

Pemantauan dan pemeriksaan pergerakan orang/penumpang di pos terpadu Pantai GOA Kec. Labuhan Badas dilakukan terhadap orang/penumpang angkutan penyeberangan dari pulau-pulau kecil (pulau medang, pulau moyo, dll).

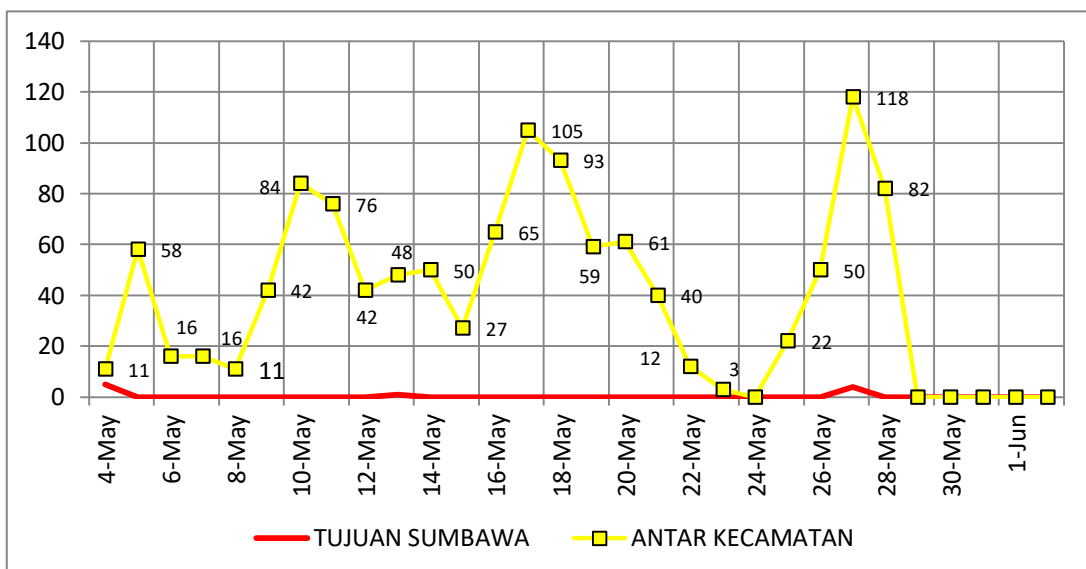
Grafik 16. GRAFIK PERGERAKAN ORANG/PENUMPANG DI POS TERPADU PANTAI GOA
Periode 04 April sd 03 Mei 2020



Keterangan : Data grafik di Tabel 11

Periode 04 April sd 03 Mei 2020 Jumlah Pergerakan Orang/Penumpang : 949 dengan rincian : 0,74% Tujuan Sumbawa, dan 99,26% pergerakan antar kecamatan.

Grafik 17. GRAFIK PERGERAKAN ORANG/PENUMPANG DI POS TERPADU PANTAI GOA
Periode 04 Mei sd 02 Juni 2020

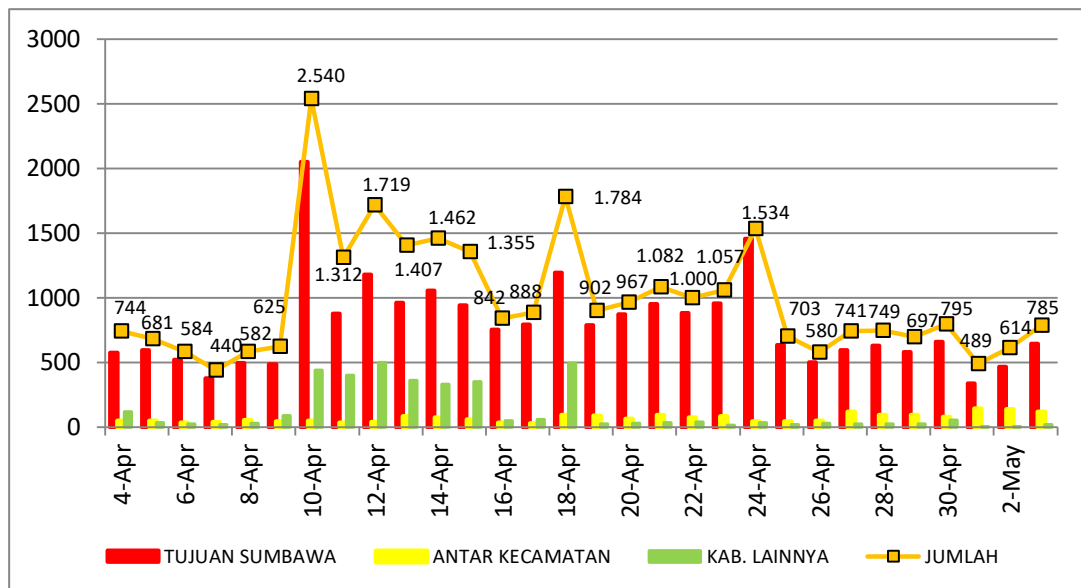


Keterangan : Data grafik di Tabel 12

Periode 04 Mei sd 02 Juni 2020 Jumlah Pergerakan Orang/Penumpang : 1.201 dengan rincian :0,84% Tujuan Sumbawa dan 99,17% pergerakan antar kecamatan.

Berdasarkan gambaran rincian pergerakan orang/penumpang di tiap pos terpadu, dibawah ini disajikan rekapitulasi pergerakan orang/penumpang selama kegiatan berlangsung di semua pos terpadu yang dikelompokkan berdasarkan tujuan perjalanan sebagai berikut :

Grafik 18. GRAFIK REKAPITULASI PERGERAKAN ORANG/PENUMPANG DI POS TERPADU
Periode 04 April sd 03 Mei 2020



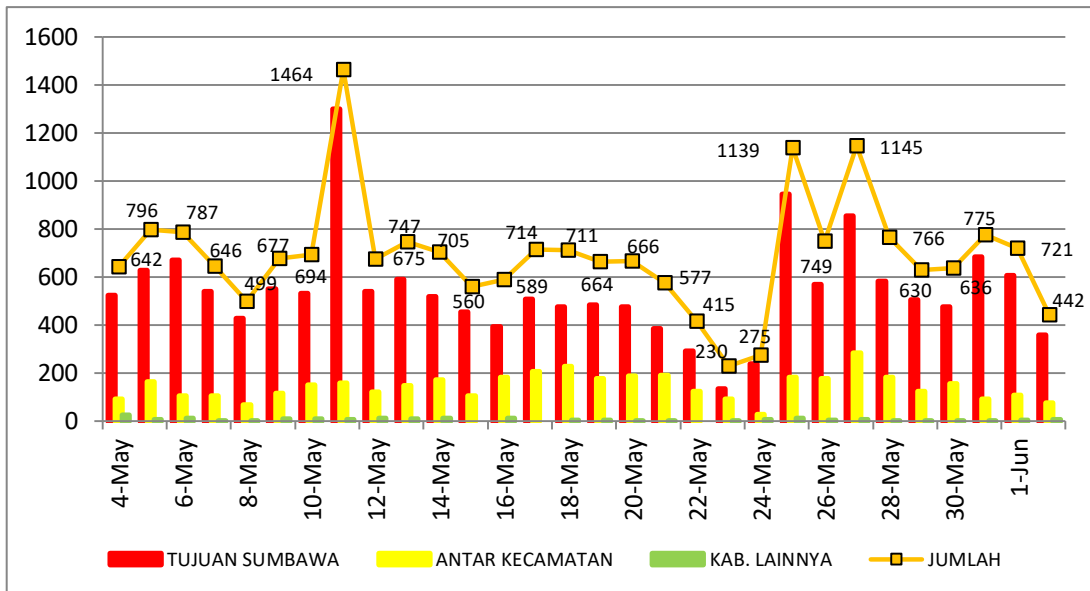
Keterangan : Data grafik di Tabel 13

Periode 04 April sd 03 Mei 2020 Jumlah Pergerakan Orang/Penumpang : 29.660 dengan rincian : 80,44% Tujuan Sumbawa, 7,09% Pergerakan Antar Kecamatan, dan 12,47% Penumpang dengan Tujuan Kabupaten Lainnya.

- Pergerakan orang/penumpang tujuan Kab. Sumbawa sebanyak 80,44% terpantau/diperiksa di pos terpadu Kec. Alas Barat sebanyak 10.221 orang, dan di pos Kec. Tarano sebanyak 13.637 orang. Dengan demikian selama kurun waktu 04 April sd 03 Mei 2020 tercatat sebanyak 23.858 orang datang dari luar daerah dengan tujuan Kab. Sumbawa, dengan berbagai macam keperluan antara lain, libur sekolah/kuliah, usaha/ekonomi/bekerja, mencari pekerjaan, pulang kampung/mudik, dan keperluan lainnya.
- Pergerakan orang/penumpang dalam daerah Kab. Sumbawa, atau perjalanan antar Kecamatan/desa diketahui berdasarkan pemeriksaan pergerakan orang/penumpang di pos terpadu Terminal Sumer Payung, pos terpadu Kec. Lunyuk, pos terpadu

Pantai GOA. Selama periode 04 April sd 03 Mei 2020 terpantau sebanyak 7,09% orang/penumpang melakukan perjalanan antar Kecamatan/desa dalam wilayah Kab.Sumbawa, menggunakan angkutan perdesaan (Angdes) dan kendaraan pribadi.

Grafik 19. GRAFIK REKAPITULASI PERGERAKAN ORANG/PENUMPANG DI POS TERPADU
Periode 04 Mei sd 02 Juni 2020



Keterangan : Data grafik di Tabel 14

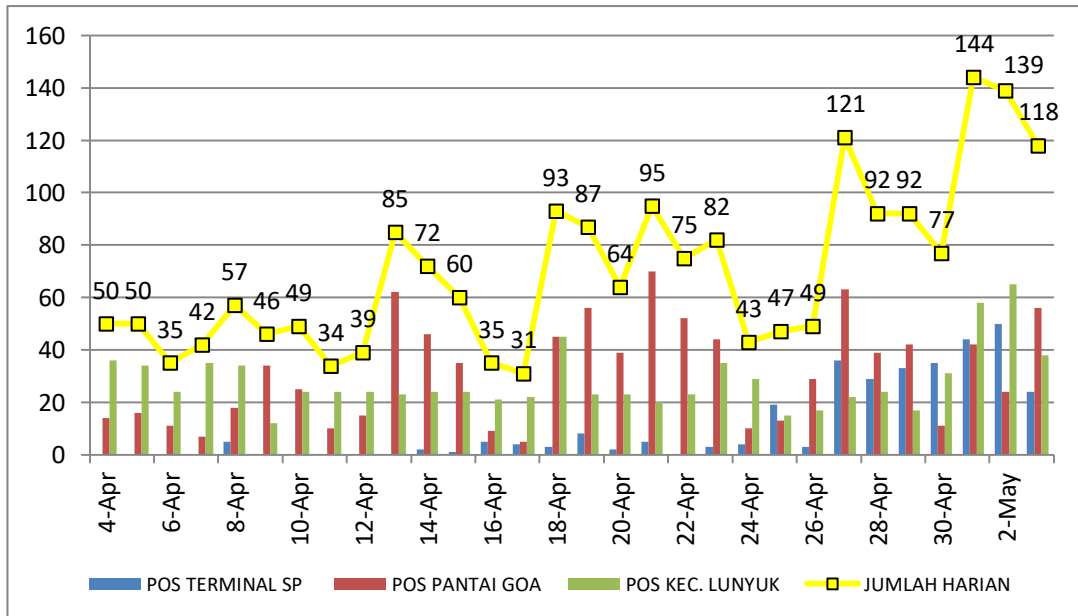
Periode 04 Mei sd 02 Juni 2020 ,Jumlah Pergerakan Orang/Penumpang : 20.736 dengan rincian : 78,36% Tujuan Sumbawa, 20,80% Pergerakan Antar Kecamatan, dan 0,84% Penumpang dengan Tujuan Kabupaten Lainnya

- Pergerakan orang/penumpang selama kurun waktu 04 Mei sd 02 Juni 2020 tujuan Kab. Sumbawa sebanyak 78,36% atau sebesar 16.249 orang, terpantau/diperiksa di pos terpadu Kec. Alas Barat sebanyak 11.582 orang, dan di pos Kec. Tarano sebanyak 4.667 orang. Pergerakan orang/penumpang ke Kab. Sumbawa dilatarbelakangi berbagai macam keperluan antara lain, libur sekolah/kuliah, usaha/ekonomi/bekerja, mencari pekerjaan, pulang kampung/mudik,dan keperluan lainnya.
- Pergerakan orang/penumpang dalam daerah Kab. Sumbawa, atau perjalanan antar Kecamatan/desa diketahui berdasarkan pemeriksaan pergerakan orang/penumpang di pos terpadu Terminal Sumer Payung, pos terpadu Kec. Lunyuk, pos terpadu Pantai GOA. Selama periode 04 Mei sd 02 Juni 2020 terpantau sebanyak 20,80% atau sebesar 4.313 orang/penumpang melakukan perjalanan antar Kecamatan/desa

dalam wilayah Kab.Sumbawa, menggunakan angkutan perdesaan (Angdes) dan kendaraan pribadi.

- Pergerakan orang/penumpang antar Kecamatan/desa dalam wilayah Kab. Sumbawa digambarkan dalam grafik 20 dan 21 di bawah ini.

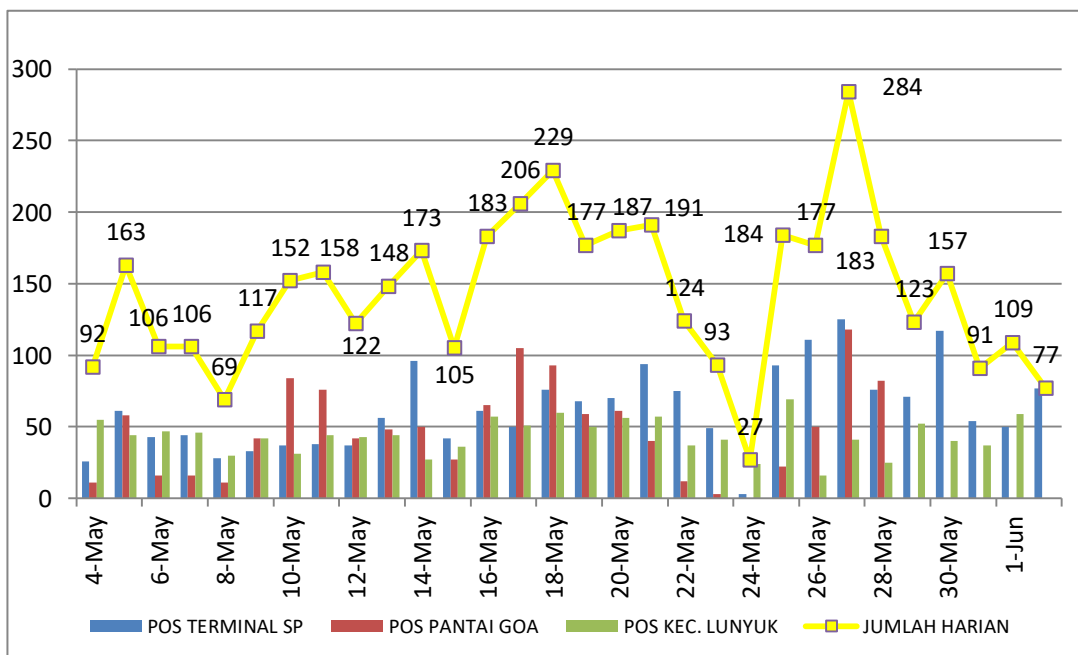
Grafik 20. GRAFIK PERGERAKAN ORANG/PENUMPANG ANTAR KECAMATAN
Periode 04 April sd 03 Mei 2020



Keterangan : Data grafik di Tabel 15

Jumlah Pergerakan Orang/Penumpang antar Kecamatan : 2.103 dengan rincian : 14,98% di TSP, 44,79% di Pantai GOA, dan 40,23% di Kec. Lunnyuk

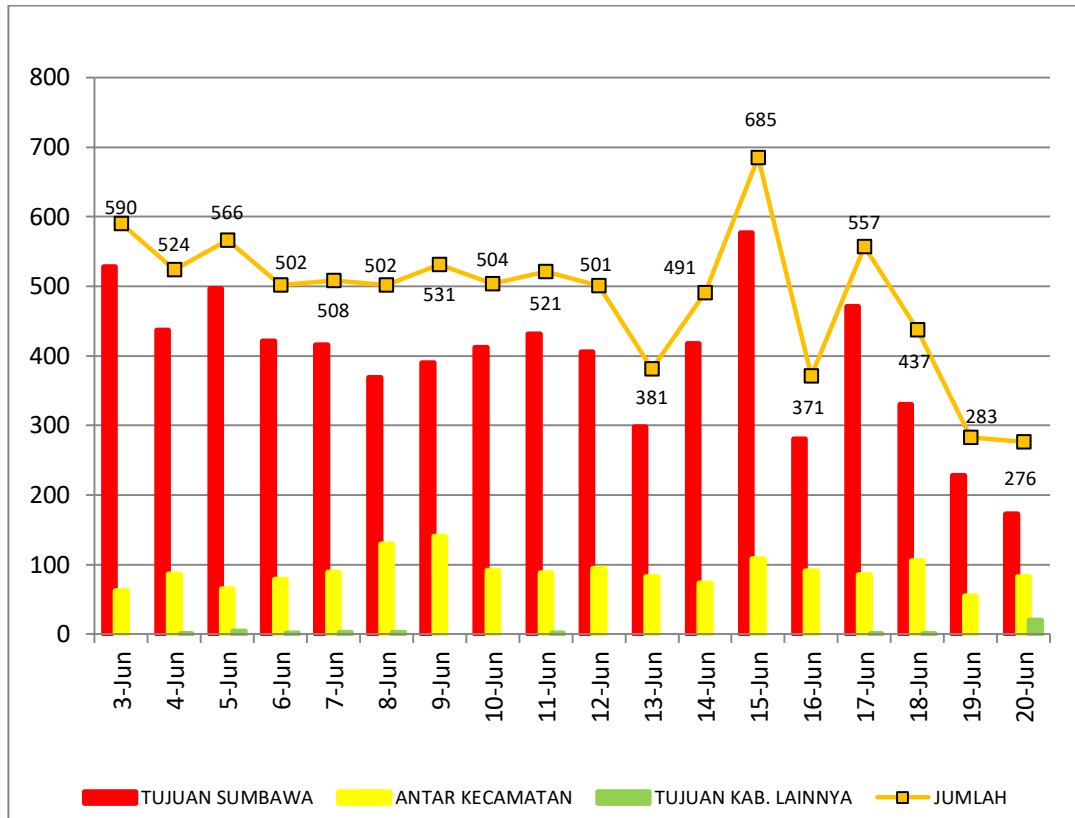
Grafik 21. GRAFIK PERGERAKAN ORANG/PENUMPANG ANTAR KECAMATAN
Periode 04 Mei sd 02 Juni 2020



Keterangan : Data grafik di Tabel 16

Periode 04 Mei sd 02 Juni 2020 Jumlah Pergerakan Orang/Penumpang Antar Kecamatan : 4.313 dengan rincian : 43,15% di TSP, 27,61% di Pantai GOA, dan 29,24% di Kec. Lunyuk.

Grafik 22. GRAFIK REKAPITULASI PERGERAKAN ORANG/PENUMPANG DI POS TERPADU
Periode 03 Junii sd 20 Juni 2020



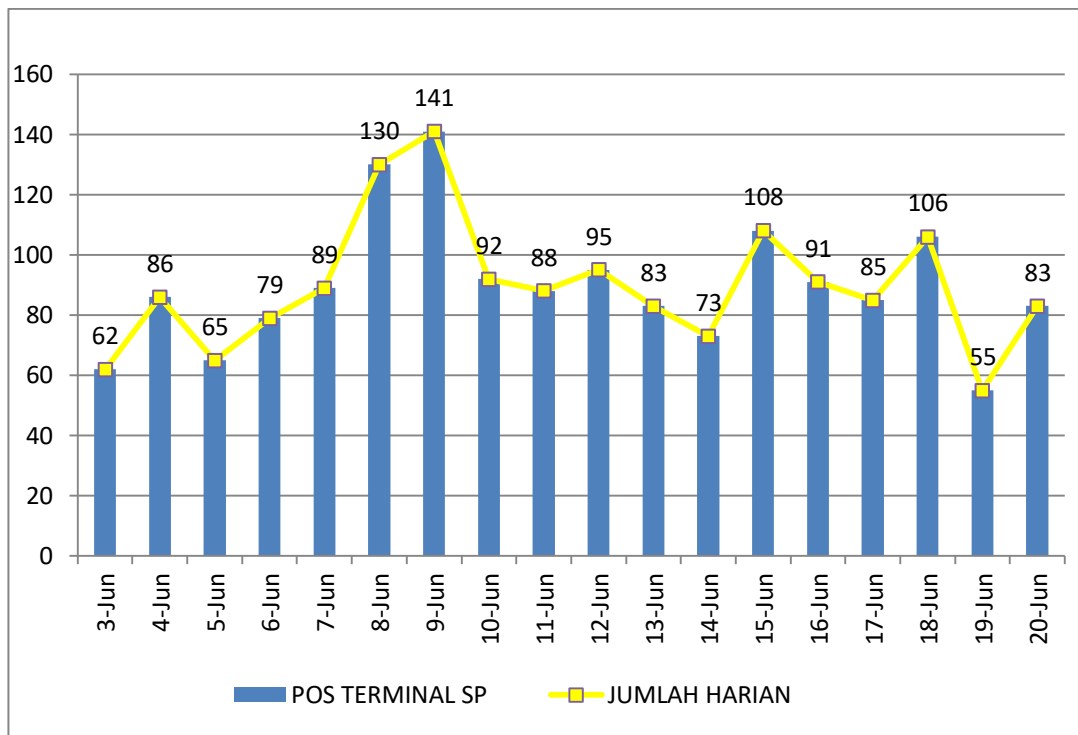
Keterangan : Data grafik di Tabel 14a

Periode 03 Juni sd 20 Juni 2020, jumlah pergerakan orang/penumpang : 8.730 orang dengan rincian : 81,12% tujuan Sumbawa, 18,45% pergerakan antar Kecamatan, dan 0,42% penumpang dengan tujuan Kabupaten lainnya.

Pergerakan orang/penumpang selama kurun waktu 03 Juni sd 20 Juni 2020 relatif kurang lebih sama dibandingkan 2 (dua) periode waktu sebelumnya dalam rentang waktu yang sama 18 (delapan belas hari), hal ini disebabkan oleh perubahan kebijakan secara umum dalam penanganan corona virus disease (covid-19) yaitu kebijakan pelonggaran operasional sarana transportasi ditandai dengan dibukanya akses penyeberangan Pulau Lombok-pulau Sumbawa.

Pergerakan orang/penumpang antar Kecamatan/desa dalam wilayah Kab. Sumbawa periode 03 Juni sd 20 Juni 2020 digambarkan dalam grafik di bawah ini.

Grafik 23. GRAFIK PERGERAKAN ORANG/PENUMPANG ANTAR KECAMATAN
Periode 03 Junil sd 20 Juni 2020



Keterangan : Data grafik di Tabel 17

Jumlah pergerakan orang/penumpang antar Kecamatan periode 03 Juni s/d 20 Juni 2020 sebesar : 1.611 orang atau 100% di pos Terminal Sumer Payung.

V. Best Practice Pos Terpadu

Selama periode 04 April 2020 sampai dengan 20 Juni 2020, terdapat best practice pada pelaksanaan kegiatan pos terpadu antara lain :

1. Telah dilaksanakannya himbauan dan edukasi pencegahan penyebaran Corona Virus Disease (covid – 19) secara langsung kepada 56.075 (lima puluh enam ribu tujuh puluh lima) orang yang melewati, terpantau/diperiksa di 5 (lima) pos terpadu pada periode 04 April s/d 02 Juni 2020. Sedangkan pada periode 03 Juni s/d 20 Juni 2020, hal yang sama telah dilakukan terhadap 11.972 (sebelas ribu sembilan ratus tujuh puluh dua) orang yang melewati/terpantau/diperiksa di 5 (lima) pos terpadu, sehingga akumulasinya menjadi 68.047 (enam puluh delapan ribu empat puluh tujuh) orang.
2. Kegiatan di pos terpadu mempengaruhi kebiasaan di lingkungan sekitar pos terpadu, seperti adanya kepatuhan mengikuti protocol kesehatan pencegahan penyebaran Corona Virus Disease (covid – 19).

3. Selama penanganan Corona Virus Disease (covid – 19) di Kabupaten Sumbawa, jika diperlukan untuk contact tracking, data pergerakan orang/penumpang telah dihimpun/dikoleksi secara teratur.

TABEL 1. JUMLAH PERGERAKAN ORANG/PENUMPANG

Periode 04 April sd 03 Mei 2020

No.	Hari	Tgl/Bln/Tahun	PERGERAKAN ORANG/PENUMPANG DI POS TERPADU					JML
			KEC. TARANO	TERMINAL SUMER PAYUNG	KEC. ALAS BARAT	KEC. LUNYUK	PANTAI GOA	
1	2	3	4	5	6	7	8	9
1	Sabtu	4-Apr	257	54	437	36	14	798
2	Minggu	5-Apr	242	16	389	34	16	697
3	Senin	6-Apr	267	49	282	24	11	633
4	Selasa	7-Apr	87	119	311	35	7	559
5	Rabu	8-Apr	287	69	238	34	18	646
6	Kamis	9-Apr	292	100	287	12	34	725
7	Jumat	10-Apr	2.163	89	328	24	25	2.629
8	Sabtu	11-Apr	961	99	317	24	10	1.411
9	Minggu	12-Apr	1.179	82	501	24	15	1.801
10	Senin	13-Apr	883	100	439	23	62	1.507
11	Selasa	14-Apr	846	91	544	24	46	1.551
12	Rabu	15-Apr	672	182	623	24	35	1.536
13	Kamis	16-Apr	403	98	404	21	9	935
14	Jumat	17-Apr	405	185	452	22	5	1.069
15	Sabtu	18-Apr	1.160	139	531	45	45	1.920
16	Minggu	19-Apr	463	162	352	23	56	1.056
17	Senin	20-Apr	437	207	466	23	39	1.172
18	Selasa	21-Apr	571	140	416	20	70	1.217
19	Rabu	22-Apr	415	138	510	23	52	1.138
20	Kamis	23-Apr	372	121	603	35	44	1.175
21	Jumat	24-Apr	1.026	91	465	29	10	1.621
22	Sabtu	25-Apr	308	101	348	15	13	785
23	Minggu	26-Apr	296	49	235	17	29	626
24	Senin	27-Apr	387	54	233	22	63	759
25	Selasa	28-Apr	478	52	179	24	39	772
26	Rabu	29-Apr	418	59	187	17	42	723
27	Kamis	30-Apr	398	80	320	31	11	840
28	Jumat	1-May	166	62	179	58	42	507
29	Sabtu	2-May	320	68	155	65	24	632
30	Minggu	3-May	408	66	259	38	56	827
JUMLAH			16.567	2.922	10.990	846	942	32.267

TABEL 2. JUMLAH PERGERAKAN ORANG/PENUMPANG

Periode 04 Mei sd 02 Juni 2020

No.	Hari	Tgl/Bln/Tahun	PERGERAKAN ORANG/PENUMPANG DI POS TERPADU					JML
			KEC. TARANO	TERMINAL SUMER PAYUNG	KEC. ALAS BARAT	KEC. LUNYUK	PANTAI GOA	
1	2	3	4	5	6	7	8	9
1	Senin	4-May	255	80	295	55	16	701
2	Selasa	5-May	374	199	259	44	58	934
3	Rabu	6-May	421	153	260	47	16	897
4	Kamis	7-May	379	149	161	46	16	751
5	Jumat	8-May	328	145	102	30	11	616
6	Sabtu	9-May	362	195	198	42	42	839
7	Minggu	10-May	372	141	170	31	84	798
8	Senin	11-May	1.135	170	171	44	76	1.596
9	Selasa	12-May	378	156	175	43	42	794
10	Rabu	13-May	378	168	221	44	49	860
11	Kamis	14-May	338	190	194	27	50	799
12	Jumat	15-May	304	149	151	36	27	667
13	Sabtu	16-May	253	159	153	57	65	687
14	Minggu	17-May	337	187	171	51	105	851
15	Senin	18-May	338	155	144	60	93	790
16	Selasa	19-May	326	216	161	50	59	812
17	Rabu	20-May	348	175	131	56	61	771
18	Kamis	21-May	262	176	124	57	40	659
19	Jumat	22-May	174	162	117	37	12	502
20	Sabtu	23-May	83	65	54	41	3	246
21	Minggu	24-May	191	4	57	24	-	276
22	Senin	25-May	784	177	171	69	22	1.223
23	Selasa	26-May	417	195	155	16	50	833
24	Rabu	27-May	709	317	152	41	122	1.341
25	Kamis	28-May	497	141	86	25	82	831
26	Jumat	29-May	315	150	192	52	-	709
27	Sabtu	30-May	326	251	153	40	-	770
28	Minggu	31-May	547	148	137	37	-	869
29	Senin	1-Jun	448	136	164	59	-	807
30	Selasa	2-Jun	238	214	127	-	-	579
JUMLAH			11.617	4.923	4.806	1.261	1.201	23.808

TABEL 2a. JUMLAH PERGERAKAN ORANG/PENUMPANG

Periode 03 Juni sd 20 Juni 2020

No.	Hari	Tgl/Bln/Tahun	PERGERAKAN ORANG/PENUMPANG DI POS TERPADU					JML
			KEC. TARANO	TERMINAL SUMER PAYUNG	KEC. ALAS BARAT	KEC. LUNYUK	PANTAI GOA	
1	2	3	4	5	6	7	8	9
1	Rabu	3-Jun	372	149	156			677
2	Kamis	4-Jun	307	221	131			659
3	Jumat	5-Jun	296	171	205			672
4	Sabtu	6-Jun	256	228	167			651
5	Minggu	7-Jun	216	206	203			625
6	Senin	8-Jun	176	251	196			623
7	Selasa	9-Jun	233	245	157			635
8	Rabu	10-Jun	240	144	172			556
9	Kamis	11-Jun	306	192	127			625
10	Jumat	12-Jun	252	304	154			710
11	Sabtu	13-Jun	169	314	129			612
12	Minggu	14-Jun	204	376	214			711
13	Senin	15-Jun	404	418	173			995
14	Selasa	16-Jun	161	407	119			687
15	Rabu	17-Jun	241	376	231			848
16	Kamis	18-Jun	124	364	207			695
17	Jumat	19-Jun	56	229	172			457
18	Sabtu	20-Jun	42	258	151			451
JUMLAH			4.055	4.853	3.064			11.972

TABEL 3. JUMLAH PERGERAKAN ORANG/PENUMPANG DI POS KEC. TARANO
 Periode 04 April sd 03 Mei 2020

No.	Hari	Tgl/Bln/ Tahun	PERGERAKAN ORANG/PENUMPANG SARANA TRANSPORTASI				
			Waktu 08.00 - 20.00			Waktu 20.00 - 08.00	
			TUJUAN				
			KAB. SUMBAWA	ANTAR KECAMATAN	KAB. LAINNYA	KAB. SUMBAWA	KAB. LAINNYA
1	2	3	4	5	6	7	8
1	Sabtu	4-Apr	102	0	0	155	0
2	Minggu	5-Apr	182	0	0	60	0
3	Senin	6-Apr	175	0	0	92	0
4	Selasa	7-Apr	79	0	0	8	0
5	Rabu	8-Apr	168	0	0	119	0
6	Kamis	9-Apr	192	0	0	100	0
7	Jumat	10-Apr	1167	0	276	583	137
8	Sabtu	11-Apr	384	0	206	192	179
9	Minggu	12-Apr	474	0	287	235	183
10	Senin	13-Apr	355	0	172	177	179
11	Selasa	14-Apr	359	0	147	179	161
12	Rabu	15-Apr	224	0	167	121	160
13	Kamis	16-Apr	244	0	22	121	16
14	Jumat	17-Apr	240	0	16	125	24
15	Sabtu	18-Apr	451	0	161	225	323
16	Minggu	19-Apr	282	0	5	176	0
17	Senin	20-Apr	289	0	4	144	0
18	Selasa	21-Apr	348	0	6	217	0
19	Rabu	22-Apr	244	0	19	152	0
20	Kamis	23-Apr	204	0	11	157	0
21	Jumat	24-Apr	141	0	3	882	0
22	Sabtu	25-Apr	188	0	3	117	0
23	Minggu	26-Apr	178	0	1	117	0
24	Senin	27-Apr	147	0	5	235	0
25	Selasa	28-Apr	176	0	20	282	0
26	Rabu	29-Apr	158	0	6	254	0
27	Kamis	30-Apr	243	0	31	124	0
28	Jumat	1-May	70	0	0	96	0
29	Sabtu	2-May	123	0	0	197	0
30	Minggu	3-May	136	0	0	272	0
JUMLAH			7.723	0	1568	5.914	1.362

Keterangan :

1. Jumlah Pergerakan Orang/penumpang Tujuan Kab. Sumbawa (org) : 13.637
2. Jumlah Pergerakan Orang/penumpang antar Kecamatan (org) : -
3. Jumlah Pergerakan Orang/penumpang tujuan Kab. Lainnya (org) : 2.930

Total 16.567

TABEL 4. JUMLAH PERGERAKAN ORANG/PENUMPANG DI POS KEC. TARANO

Periode 04 Mei sd 02 Juni 2020

No.	Hari	Tgl/Bln/ Tahun	PERGERAKAN ORANG/PENUMPANG SARANA TRANSPORTASI				
			Waktu 08.00 - 20.00			Waktu 20.00 - 08.00	
			TUJUAN				
			KAB. SUMBAWA	ANTAR KECAMATAN	KAB. LAINNYA	KAB. SUMBAWA	KAB. LAINNYA
1	2	3	4	5	6	7	8
1	Senin	4-May	170	0	0	85	0
2	Selasa	5-May	250	0	0	124	0
3	Rabu	6-May	263	0	0	158	0
4	Kamis	7-May	243	0	0	136	0
5	Jumat	8-May	202	0	0	126	0
6	Sabtu	9-May	232	0	0	130	0
7	Minggu	10-May	241	0	0	131	0
8	Senin	11-May	943	0	0	192	0
9	Selasa	12-May	252	0	5	121	0
10	Rabu	13-May	198	0	6	174	0
11	Kamis	14-May	175	0	8	155	0
12	Jumat	15-May	167	0	0	137	0
13	Sabtu	16-May	143	0	0	110	0
14	Minggu	17-May	178	0	0	159	0
15	Senin	18-May	227	0	0	111	0
16	Selasa	19-May	252	0	0	74	0
17	Rabu	20-May	217	0	0	131	0
18	Kamis	21-May	182	0	0	80	0
19	Jumat	22-May	100	0	0	74	0
20	Sabtu	23-May	56	0	0	27	0
21	Minggu	24-May	105	0	0	86	0
22	Senin	25-May	417	0	0	367	0
23	Selasa	26-May	235	0	0	182	0
24	Rabu	27-May	457	0	5	247	0
25	Kamis	28-May	272	0	1	224	0
26	Jumat	29-May	187	0		128	0
27	Sabtu	30-May	264	0	1	61	0
28	Minggu	31-May	372	0	1	174	0
29	Senin	1-Jun	299	0	5	144	0
30	Selasa	2-Jun	157	0	3	78	0
JUMLAH			7.456	0	35	4.126	0

Keterangan :

- | | | |
|--------------|---|---------------|
| 1. | Jumlah Pergerakan Orang/penumpang Tujuan Kab. Sumbawa (org) : | 11.582 |
| 2. | Jumlah Pergerakan Orang/penumpang antar Kecamatan (org) : | - |
| 3. | Jumlah Pergerakan Orang/penumpang tujuan Kab. Lainnya (org) : | 35 |
| Total | | 11.617 |

TABEL 4a. JUMLAH PERGERAKAN ORANG/PENUMPANG DI POS KEC. TARANO
 Periode 03 Juni sd 20 Juni 2020

No.	Hari	Tgl/Bln/ Tahun	PERGERAKAN ORANG/PENUMPANG SARANA TRANSPORTASI				
			Waktu 08.00 - 20.00			Waktu 20.00 - 08.00	
			TUJUAN				
			KAB. SUMBAWA	ANTAR KECAMATAN	KAB. LAINNYA	KAB. SUMBAWA	KAB. LAINNYA
1	2	3	4	5	6	7	8
1	Rabu	3-Jun	217	0	0	155	0
2	Kamis	4-Jun	158	0	0	149	0
3	Jumat	5-Jun	188	0	0	108	0
4	Sabtu	6-Jun	148	0	0	108	0
5	Minggu	7-Jun	136	0	0	80	0
6	Senin	8-Jun	139	0	0	37	0
7	Selasa	9-Jun	148	0	0	85	0
8	Rabu	10-Jun	128	0	0	112	0
9	Kamis	11-Jun	184	0	0	122	0
10	Jumat	12-Jun	135	0	0	117	0
11	Sabtu	13-Jun	106	0	0	63	0
12	Minggu	14-Jun	127	0	0	77	0
13	Senin	15-Jun	284	0	0	120	0
14	Selasa	16-Jun	117	0	0	44	0
15	Rabu	17-Jun	136	0	0	105	0
16	Kamis	18-Jun	72	0	0	52	0
17	Jumat	19-Jun	48	0	0	8	0
18	Sabtu	20-Jun	40	0	0	2	0
JUMLAH			2.511	0	0	1.544	0

Keterangan :

1.	Jumlah Pergerakan Orang/penumpang Tujuan Kab. Sumbawa (org) :	4.055
2.	Jumlah Pergerakan Orang/penumpang antar Kecamatan (org) :	-
3.	Jumlah Pergerakan Orang/penumpang tujuan Kab. Lainnya (org) :	-
	Total	4.055

TABEL 5. JUMLAH PERGERAKAN ORANG/PENUMPANG DI POS TERMINAL SP
 Periode 04 April sd 03 Mei 2020

No.	Hari	Tgl/Bln/ Tahun	PERGERAKAN ORANG/PENUMPANG SARANA TRANSPORTASI				
			Waktu 08.00 - 20.00			Waktu 20.00 - 08.00	
			TUJUAN				
			KAB. SUMBAWA	ANTAR KECAMATAN	KAB. LAINNYA	KAB. SUMBAWA	KAB. LAINNYA
1	2	3	4	5	6	7	8
1	Sabtu	4-Apr	36	0	0	18	0
2	Minggu	5-Apr	11	0	0	5	0
3	Senin	6-Apr	24	0	0	25	0
4	Selasa	7-Apr	98	0	6	15	0
5	Rabu	8-Apr	43	5	0	21	0
6	Kamis	9-Apr	72	0	7	21	0
7	Jumat	10-Apr	52	0	2	35	0
8	Sabtu	11-Apr	75	0	4	20	0
9	Minggu	12-Apr	50	0	4	28	0
10	Senin	13-Apr	45	0	5	44	6
11	Selasa	14-Apr	55	2	3	31	0
12	Rabu	15-Apr	89	1	4	84	4
13	Kamis	16-Apr	75	5	15	1	2
14	Jumat	17-Apr	49	4	21	100	11
15	Sabtu	18-Apr	96	3	6	27	7
16	Minggu	19-Apr	91	8	22	30	11
17	Senin	20-Apr	117	2	0	77	11
18	Selasa	21-Apr	37	5	22	73	3
19	Rabu	22-Apr	100	0	7	31	0
20	Kamis	23-Apr	60	3	9	48	1
21	Jumat	24-Apr	24	4	2	54	7
22	Sabtu	25-Apr	31	19	22	16	13
23	Minggu	26-Apr	24	3	9	2	11
24	Senin	27-Apr	10	36	8	0	0
25	Selasa	28-Apr	10	29	13	0	0
26	Rabu	29-Apr	9	33	17	0	0
27	Kamis	30-Apr	30	35	15	0	0
28	Jumat	1-May	10	44	8	0	0
29	Sabtu	2-May	9	50	7	2	0
30	Minggu	3-May	5	24	8	8	21
JUMLAH			1.437	315	246	816	108

Keterangan :

1. Jumlah Pergerakan Orang/penumpang Tujuan Kab. Sumbawa (org) : 2.253
2. Jumlah Pergerakan Orang/penumpang antar Kecamatan (org) : 315
3. Jumlah Pergerakan Orang/penumpang tujuan Kab. Lainnya (org) : 354

Total 2.922

TABEL 6. JUMLAH PERGERAKAN ORANG/PENUMPANG DI POS TERMINAL SP
Periode 04 Mei sd 02 Juni 2020

No.	Hari	Tgl/Bln/ Tahun	PERGERAKAN ORANG/PENUMPANG SARANA TRANSPORTASI				
			Waktu 08.00 - 20.00			Waktu 20.00 - 08.00	
			TUJUAN				
			KAB. SUMBAWA	ANTAR KECAMATAN	KAB. LAINNYA	KAB. SUMBAWA	KAB. LAINNYA
1	2	3	4	5	6	7	8
1	Senin	4-May	15	26	6	14	19
2	Selasa	5-May	19	61	20	41	58
3	Rabu	6-May	15	43	3	33	59
4	Kamis	7-May	18	44	20	10	57
5	Jumat	8-May	11	28	11	28	67
6	Sabtu	9-May	11	33	16	55	80
7	Minggu	10-May	30	37	7	23	44
8	Senin	11-May	23	38	17	45	47
9	Selasa	12-May	16	37	10	18	75
10	Rabu	13-May	16	56	9	40	47
11	Kamis	14-May	20	96	12	28	34
12	Jumat	15-May	19	42	9	26	53
13	Sabtu	16-May	21	61	23	21	33
14	Minggu	17-May	27	50	19	18	73
15	Senin	18-May	21	76	9	19	30
16	Selasa	19-May	32	68	41	23	52
17	Rabu	20-May	21	70	26	10	48
18	Kamis	21-May	34	94	24	8	16
19	Jumat	22-May	23	75	11	12	41
20	Sabtu	23-May	3	49	4	0	9
21	Minggu	24-May	0	3	1	0	0
22	Senin	25-May	30	93	23	14	17
23	Selasa	26-May	33	111	8	24	19
24	Rabu	27-May	25	125	17	101	49
25	Kamis	28-May	13	76	18	11	23
26	Jumat	29-May	8	71	8	22	41
27	Sabtu	30-May	19	117	23	37	55
28	Minggu	31-May	24	54	10	24	36
29	Senin	1-Jun	16	50	43	13	14
30	Selasa	2-Jun	21	77	10	50	56
JUMLAH			584	1.861	458	768	1.252

Keterangan :

1. Jumlah Pergerakan Orang/penumpang Tujuan Kab. Sumbawa (org) : 1.352
2. Jumlah Pergerakan Orang/penumpang antar Kecamatan (org) : 1.861
3. Jumlah Pergerakan Orang/penumpang tujuan Kab. Lainnya (org) : 1.710

Total 4.923

TABEL 6a. JUMLAH PERGERAKAN ORANG/PENUMPANG DI POS TERMINAL SP
 Periode 03 Juni sd 20 Juni 2020

No.	Hari	Tgl/Bln/ Tahun	PERGERAKAN ORANG/PENUMPANG SARANA TRANSPORTASI				
			Waktu 08.00 - 20.00			Waktu 20.00 - 08.00	
			TUJUAN				
			KAB. SUMBAWA	ANTAR KECAMATAN	KAB. LAINNYA	KAB. SUMBAWA	KAB. LAINNYA
1	2	3	4	5	6	7	8
1	Rabu	3-Jun	18	62	12	10	47
2	Kamis	4-Jun	18	86	40	25	52
3	Jumat	5-Jun	28	65	15	20	43
4	Sabtu	6-Jun	38	79	22	30	59
5	Minggu	7-Jun	22	89	26	21	48
6	Senin	8-Jun	16	130	16	33	56
7	Selasa	9-Jun	18	141	21	20	45
8	Rabu	10-Jun	26	92	12	14	0
9	Kamis	11-Jun	22	88	27	6	49
10	Jumat	12-Jun	78	95	57	14	60
11	Sabtu	13-Jun	52	83	73	12	94
12	Minggu	14-Jun	125	73	95	8	75
13	Senin	15-Jun	116	108	63	6	125
14	Selasa	16-Jun	168	91	71	9	68
15	Rabu	17-Jun	189	85	45	16	41
16	Kamis	18-Jun	154	106	54	17	33
17	Jumat	19-Jun	101	55	48	16	9
18	Sabtu	20-Jun	132	83	43	0	0
JUMLAH			1.321	1.611	740	277	904

Keterangan :

1.	Jumlah Pergerakan Orang/penumpang Tujuan Kab. Sumbawa (org) :	1.598
2.	Jumlah Pergerakan Orang/penumpang antar Kecamatan (org) :	1.611
3.	Jumlah Pergerakan Orang/penumpang tujuan Kab. Lainnya (org) :	1.644
	Total	4.853

TABEL 7. JUMLAH PERGERAKAN ORANG/PENUMPANG DI POS KEC. ALAS BARAT
Periode 04 April sd 03 Mei 2020

No.	Hari	Tgl/Bln/ Tahun	PERGERAKAN ORANG/PENUMPANG SARANA TRANSPORTASI				
			Waktu 08.00 - 20.00			Waktu 20.00 - 08.00	
			TUJUAN				
			KAB. SUMBAWA	ANTAR KECAMATAN	KAB. LAINNYA	KAB. SUMBAWA	KAB. LAINNYA
1	2	3	4	5	6	7	8
1	Sabtu	4-Apr	157	0	97	162	21
2	Minggu	5-Apr	180	0	25	175	9
3	Senin	6-Apr	181	0	9	74	18
4	Selasa	7-Apr	113	0	1	179	18
5	Rabu	8-Apr	105	0	3	105	25
6	Kamis	9-Apr	103	0	62	95	27
7	Jumat	10-Apr	193	0	18	106	11
8	Sabtu	11-Apr	152	0	9	151	5
9	Minggu	12-Apr	269	0	25	202	5
10	Senin	13-Apr	279	0	4	152	4
11	Selasa	14-Apr	324	0	19	194	7
12	Rabu	15-Apr	303	0	13	293	14
13	Kamis	16-Apr	265	0	4	127	8
14	Jumat	17-Apr	213	0	9	217	13
15	Sabtu	18-Apr	321	0	3	200	7
16	Minggu	19-Apr	137	0	5	194	16
17	Senin	20-Apr	223	0	15	218	10
18	Selasa	21-Apr	154	0	0	232	30
19	Rabu	22-Apr	273	0	5	216	16
20	Kamis	23-Apr	356	0	4	242	1
21	Jumat	24-Apr	176	0	7	259	23
22	Sabtu	25-Apr	196	0	0	136	16
23	Minggu	26-Apr	111	0	17	96	11
24	Senin	27-Apr	110	0	9	104	10
25	Selasa	28-Apr	97	0	0	77	5
26	Rabu	29-Apr	83	0	7	86	11
27	Kamis	30-Apr	98	0	4	197	21
28	Jumat	1-May	92	0	2	81	4
29	Sabtu	2-May	47	0	0	103	5
30	Minggu	3-May	109	0	5	128	17
JUMLAH			5.420	0	381	4.801	388

Keterangan :

1. Jumlah Pergerakan Orang/penumpang Tujuan Kab. Sumbawa (org) : 10.221
2. Jumlah Pergerakan Orang/penumpang antar Kecamatan (org) : -
3. Jumlah Pergerakan Orang/penumpang tujuan Kab. Lainnya (org) : 769

Total 10.990

TABEL 8. JUMLAH PERGERAKAN ORANG/PENUMPANG DI POS KEC. ALAS BARAT
Periode 04 Mei sd 02 Juni 2020

No.	Hari	Tgl/Bln/ Tahun	PERGERAKAN ORANG/PENUMPANG SARANA TRANSPORTASI				
			Waktu 08.00 - 20.00			Waktu 20.00 - 08.00	
			TUJUAN				
			KAB. SUMBAWA	ANTAR KECAMATAN	KAB. LAINNYA	KAB. SUMBAWA	KAB. LAINNYA
1	2	3	4	5	6	7	8
1	Senin	4-May	75	0	0	194	26
2	Selasa	5-May	117	0	0	136	6
3	Rabu	6-May	114	0	1	135	10
4	Kamis	7-May	53	0	0	107	1
5	Jumat	8-May	42	0	0	59	1
6	Sabtu	9-May	83	0	3	106	6
7	Minggu	10-May	65	0	4	95	6
8	Senin	11-May	74	0	1	91	5
9	Selasa	12-May	92	0	5	76	2
10	Rabu	13-May	143	0	1	75	2
11	Kamis	14-May	59	0	0	130	5
12	Jumat	15-May	83	0	0	68	0
13	Sabtu	16-May	58	0	7	83	5
14	Minggu	17-May	55	0	0	116	0
15	Senin	18-May	64	0	0	75	5
16	Selasa	19-May	72	0	0	85	4
17	Rabu	20-May	59	0	0	70	2
18	Kamis	21-May	67	0	0	56	1
19	Jumat	22-May	51	0	0	66	0
20	Sabtu	23-May	25	0	1	28	0
21	Minggu	24-May	19	0	0	30	8
22	Senin	25-May	65	0	1	95	10
23	Selasa	26-May	60	0	0	92	3
24	Rabu	27-May	55	0	0	96	1
25	Kamis	28-May	40	0	0	46	0
26	Jumat	29-May	36	0	0	155	1
27	Sabtu	30-May	59	0	1	93	0
28	Minggu	31-May	66	0	0	71	0
29	Senin	1-Jun	54	0	0	110	0
30	Selasa	2-Jun	32	0	0	91	4
JUMLAH			1937	0	25	2.730	114

Keterangan :

1.	Jumlah Pergerakan Orang/penumpang Tujuan Kab. Sumbawa (org) :	4.667
2.	Jumlah Pergerakan Orang/penumpang antar Kecamatan (org) :	-
3.	Jumlah Pergerakan Orang/penumpang tujuan Kab. Lainnya (org) :	139
Total		4.806

TABEL 8a. JUMLAH PERGERAKAN ORANG/PENUMPANG DI POS KEC. ALAS BARAT
 Periode 03 Juni sd 20 Juni 2020

No.	Hari	Tgl/Bln/ Tahun	PERGERAKAN ORANG/PENUMPANG SARANA TRANSPORTASI				
			Waktu 08.00 - 20.00			Waktu 20.00 - 08.00	
			TUJUAN				
			KAB. SUMBAWA	ANTAR KECAMATAN	KAB. LAINNYA	KAB. SUMBAWA	KAB. LAINNYA
1	2	3	4	5	6	7	8
1	Rabu	3-Jun	72	0	0	84	0
2	Kamis	4-Jun	83	0	0	47	1
3	Jumat	5-Jun	79	0	1	122	3
4	Sabtu	6-Jun	71	0	1	94	1
5	Minggu	7-Jun	81	0	0	119	3
6	Senin	8-Jun	81	0	2	112	1
7	Selasa	9-Jun	91	0	0	66	0
8	Rabu	10-Jun	91	0	0	81	0
9	Kamis	11-Jun	85	0	0	40	2
10	Jumat	12-Jun	62	0	0	92	0
11	Sabtu	13-Jun	43	0	0	86	0
12	Minggu	14-Jun	104	0	0	110	0
13	Senin	15-Jun	76	0	0	97	0
14	Selasa	16-Jun	76	0	0	43	0
15	Rabu	17-Jun	197	0	1	33	0
16	Kamis	18-Jun	159	0	1	47	0
17	Jumat	19-Jun	109	0	0	63	0
18	Sabtu	20-Jun	61	0	2	70	18
JUMLAH			1.621	0	8	1.406	29

Keterangan :

1.	Jumlah Pergerakan Orang/penumpang Tujuan Kab. Sumbawa (org) :	3.027
2.	Jumlah Pergerakan Orang/penumpang antar Kecamatan (org) :	-
3.	Jumlah Pergerakan Orang/penumpang tujuan Kab. Lainnya (org) :	37
	Total	3.064

TABEL 9. JUMLAH PERGERAKAN ORANG/PENUMPANG DI POS KEC. LUNYUK
 Periode 04 April sd 03 Mei 2020

No.	Hari	Tgl/Bln/ Tahun	PERGERAKAN ORANG/PENUMPANG SARANA TRANSPORTASI				
			Waktu 08.00 - 20.00			Waktu 20.00 - 08.00	
			TUJUAN				
			KAB. SUMBAWA	ANTAR KECAMATAN	KAB. LAINNYA	KAB. SUMBAWA	KAB. LAINNYA
1	2	3	4	5	6	7	8
1	Sabtu	4-Apr	0	36	0	0	0
2	Minggu	5-Apr	0	34	0	0	0
3	Senin	6-Apr	0	24	0	0	0
4	Selasa	7-Apr	0	35	0	0	0
5	Rabu	8-Apr	0	34	0	0	0
6	Kamis	9-Apr	0	12	0	0	0
7	Jumat	10-Apr	0	24	0	0	0
8	Sabtu	11-Apr	0	24	0	0	0
9	Minggu	12-Apr	0	24	0	0	0
10	Senin	13-Apr	0	23	0	0	0
11	Selasa	14-Apr	0	24	0	0	0
12	Rabu	15-Apr	0	24	0	0	0
13	Kamis	16-Apr	0	21	0	0	0
14	Jumat	17-Apr	0	22	0	0	0
15	Sabtu	18-Apr	0	45	0	0	0
16	Minggu	19-Apr	0	23	0	0	0
17	Senin	20-Apr	0	23	0	0	0
18	Selasa	21-Apr	0	20	0	0	0
19	Rabu	22-Apr	0	23	0	0	0
20	Kamis	23-Apr	0	35	0	0	0
21	Jumat	24-Apr	0	29	0	0	0
22	Sabtu	25-Apr	0	15	0	0	0
23	Minggu	26-Apr	0	17	0	0	0
24	Senin	27-Apr	0	22	0	0	0
25	Selasa	28-Apr	0	24	0	0	0
26	Rabu	29-Apr	0	17	0	0	0
27	Kamis	30-Apr	0	31	0	0	0
28	Jumat	1-May	0	58	0	0	0
29	Sabtu	2-May	0	65	0	0	0
30	Minggu	3-May	0	38	0	0	0
JUMLAH			0	846	0	0	0

Keterangan :

1. Jumlah Pergerakan Orang/penumpang Tujuan Kab. Sumbawa (org) :
2. Jumlah Pergerakan Orang/penumpang antar Kecamatan (org) : 846
3. Jumlah Pergerakan Orang/penumpang tujuan Kab. Lainnya (org) :

Total 846

TABEL 10. JUMLAH PERGERAKAN ORANG/PENUMPANG DI POS KEC. LUNYUK
Periode 04 Mei sd 02 Juni 2020

No.	Hari	Tgl/Bln/ Tahun	PERGERAKAN ORANG/PENUMPANG SARANA TRANSPORTASI				
			Waktu 08.00 - 20.00			Waktu 20.00 - 08.00	
			TUJUAN				
			KAB. SUMBAWA	ANTAR KECAMATAN	KAB. LAINNYA	KAB. SUMBAWA	KAB. LAINNYA
1	2	3	4	5	6	7	8
1	Senin	4-May	0	55	0	0	0
2	Selasa	5-May	0	44	0	0	0
3	Rabu	6-May	0	47	0	0	0
4	Kamis	7-May	0	46	0	0	0
5	Jumat	8-May	0	30	0	0	0
6	Sabtu	9-May	0	42	0	0	0
7	Minggu	10-May	0	31	0	0	0
8	Senin	11-May	0	44	0	0	0
9	Selasa	12-May	0	43	0	0	0
10	Rabu	13-May	0	44	0	0	0
11	Kamis	14-May	0	27	0	0	0
12	Jumat	15-May	0	36	0	0	0
13	Sabtu	16-May	0	57	0	0	0
14	Minggu	17-May	0	51	0	0	0
15	Senin	18-May	0	60	0	0	0
16	Selasa	19-May	0	50	0	0	0
17	Rabu	20-May	0	56	0	0	0
18	Kamis	21-May	0	57	0	0	0
19	Jumat	22-May	0	37	0	0	0
20	Sabtu	23-May	0	41	0	0	0
21	Minggu	24-May	0	24	0	0	0
22	Senin	25-May	0	69	0	0	0
23	Selasa	26-May	0	16	0	0	0
24	Rabu	27-May	0	41	0	0	0
25	Kamis	28-May	0	25	0	0	0
26	Jumat	29-May	0	52	0	0	0
27	Sabtu	30-May	0	40	0	0	0
28	Minggu	31-May	0	37	0	0	0
29	Senin	1-Jun	0	59	0	0	0
30	Selasa	2-Jun	0	0	0	0	0
JUMLAH			0	1.261	0	0	0

Keterangan :

1. Jumlah Pergerakan Orang/penumpang Tujuan Kab. Sumbawa (org) :
2. Jumlah Pergerakan Orang/penumpang antar Kecamatan (org) : 1.261
3. Jumlah Pergerakan Orang/penumpang tujuan Kab. Lainnya (org) :

Total 1.261

TABEL 11. JUMLAH PERGERAKAN ORANG/PENUMPANG DI POS PANTAI GOA
 Periode 04 April sd 03 Mei 2020

No.	Hari	Tgl/Bln/ Tahun	PERGERAKAN ORANG/PENUMPANG SARANA TRANSPORTASI				
			Waktu 08.00 - 20.00			Waktu 20.00 - 08.00	
			TUJUAN				
			KAB. SUMBAWA	ANTAR KECAMATAN	KAB. LAINNYA	KAB. SUMBAWA	KAB. LAINNYA
1	2	3	4	5	6	7	8
1	Sabtu	4-Apr	0	14	0	0	0
2	Minggu	5-Apr	0	16	0	0	0
3	Senin	6-Apr	0	11	0	0	0
4	Selasa	7-Apr	0	7	0	0	0
5	Rabu	8-Apr	0	18	0	0	0
6	Kamis	9-Apr	0	34	0	0	0
7	Jumat	10-Apr	0	25	0	0	0
8	Sabtu	11-Apr	0	10	0	0	0
9	Minggu	12-Apr	0	15	0	0	0
10	Senin	13-Apr	6	62	0	0	0
11	Selasa	14-Apr	1	46	0	0	0
12	Rabu	15-Apr	0	35	0	0	0
13	Kamis	16-Apr	0	9	0	0	0
14	Jumat	17-Apr	0	5	0	0	0
15	Sabtu	18-Apr	0	45	0	0	0
16	Minggu	19-Apr	0	56	0	0	0
17	Senin	20-Apr	0	39	0	0	0
18	Selasa	21-Apr	0	70	0	0	0
19	Rabu	22-Apr	0	52	0	0	0
20	Kamis	23-Apr	0	44	0	0	0
21	Jumat	24-Apr	0	10	0	0	0
22	Sabtu	25-Apr	0	13	0	0	0
23	Minggu	26-Apr	0	29	0	0	0
24	Senin	27-Apr	0	63	0	0	0
25	Selasa	28-Apr	0	39	0	0	0
26	Rabu	29-Apr	0	42	0	0	0
27	Kamis	30-Apr	0	11	0	0	0
28	Jumat	1-May	0	42	0	0	0
29	Sabtu	2-May	0	24	0	0	0
30	Minggu	3-May	0	56	0	0	0
JUMLAH			7	942	0	0	0

Keterangan :

1. Jumlah Pergerakan Orang/penumpang Tujuan Kab. Sumbawa (org) : 7
2. Jumlah Pergerakan Orang/penumpang antar Kecamatan (org) : 942
3. Jumlah Pergerakan Orang/penumpang tujuan Kab. Lainnya (org) :

Total 949

TABEL 12. JUMLAH PERGERAKAN ORANG/PENUMPANG DI POS PANTAI GOA
Periode 04 Mei sd 02 Juni 2020

No.	Hari	Tgl/Bln/ Tahun	PERGERAKAN ORANG/PENUMPANG SARANA TRANSPORTASI				
			Waktu 08.00 - 20.00			Waktu 20.00 - 08.00	
			TUJUAN				
			KAB. SUMBAWA	ANTAR KECAMATAN	KAB. LAINNYA	KAB. SUMBAWA	KAB. LAINNYA
1	2	3	4	5	6	7	8
1	Senin	4-May	5	11	0	0	0
2	Selasa	5-May	0	58	0	0	0
3	Rabu	6-May	0	16	0	0	0
4	Kamis	7-May	0	16	0	0	0
5	Jumat	8-May	0	11	0	0	0
6	Sabtu	9-May	0	42	0	0	0
7	Minggu	10-May	0	84	0	0	0
8	Senin	11-May	0	76	0	0	0
9	Selasa	12-May	0	42	0	0	0
10	Rabu	13-May	1	48	0	0	0
11	Kamis	14-May	0	50	0	0	0
12	Jumat	15-May	0	27	0	0	0
13	Sabtu	16-May	0	65	0	0	0
14	Minggu	17-May	0	105	0	0	0
15	Senin	18-May	0	93	0	0	0
16	Selasa	19-May	0	59	0	0	0
17	Rabu	20-May	0	61	0	0	0
18	Kamis	21-May	0	40	0	0	0
19	Jumat	22-May	0	12	0	0	0
20	Sabtu	23-May	0	3	0	0	0
21	Minggu	24-May	0	0	0	0	0
22	Senin	25-May	0	22	0	0	0
23	Selasa	26-May	0	50	0	0	0
24	Rabu	27-May	4	118	0	0	0
25	Kamis	28-May	0	82	0	0	0
26	Jumat	29-May	0	0	0	0	0
27	Sabtu	30-May	0	0	0	0	0
28	Minggu	31-May	0	0	0	0	0
29	Senin	1-Jun	0	0	0	0	0
30	Selasa	2-Jun	0	0	0	0	0
JUMLAH			10	1.191	0	0	0

Keterangan :

1. Jumlah Pergerakan Orang/penumpang Tujuan Kab. Sumbawa (org) : 10
2. Jumlah Pergerakan Orang/penumpang antar Kecamatan (org) : 1.191
3. Jumlah Pergerakan Orang/penumpang tujuan Kab. Lainnya (org) :

Total 1.201

TABEL 13. JUMLAH REKAPITULASI PERGERAKAN ORANG/PENUMPANG DI POS TERPADU
 Periode 04 April sd 03 Mei 2020

No.	Hari	Tgl/Bln/ Tahun	PERGERAKAN ORANG/PENUMPANG SARANA TRANSPORTASI				
			TUJUAN				
			KAB. SUMBAWA		ANTAR KEC.	KAB. LAINNYA	
			KEC. TARANO	KEC. ALAS BARAT	TSP, PANTAI GOA, KEC. LUNYUK	KEC. TARANO	KEC. ALAS BARAT
1	2	3	4	5	6	7	8
1	Sabtu	4-Apr	257	319	50	0	118
2	Minggu	5-Apr	242	355	50	0	34
3	Senin	6-Apr	267	255	35	0	27
4	Selasa	7-Apr	87	292	42	0	19
5	Rabu	8-Apr	287	210	57	0	28
6	Kamis	9-Apr	292	198	46	0	89
7	Jumat	10-Apr	1750	299	49	413	29
8	Sabtu	11-Apr	576	303	34	385	14
9	Minggu	12-Apr	709	471	39	470	30
10	Senin	13-Apr	532	431	85	351	8
11	Selasa	14-Apr	538	518	72	308	26
12	Rabu	15-Apr	345	596	60	327	27
13	Kamis	16-Apr	365	392	35	38	12
14	Jumat	17-Apr	365	430	31	40	22
15	Sabtu	18-Apr	676	521	93	484	10
16	Minggu	19-Apr	458	331	87	5	21
17	Senin	20-Apr	433	441	64	4	25
18	Selasa	21-Apr	565	386	95	6	30
19	Rabu	22-Apr	396	489	75	19	21
20	Kamis	23-Apr	361	598	82	11	5
21	Jumat	24-Apr	1023	435	43	3	30
22	Sabtu	25-Apr	305	332	47	3	16
23	Minggu	26-Apr	295	207	49	1	28
24	Senin	27-Apr	382	214	121	5	19
25	Selasa	28-Apr	458	174	92	20	5
26	Rabu	29-Apr	412	169	92	6	18
27	Kamis	30-Apr	367	295	77	31	25
28	Jumat	1-May	166	173	144	0	6
29	Sabtu	2-May	320	150	139	0	5
30	Minggu	3-May	408	237	118	0	22
JUMLAH			13.637	10.221	2.103	2930	769

Keterangan :

1. Jumlah Pergerakan Orang/penumpang Tujuan Kab. Sumbawa (org) : 23.858
2. Jumlah Pergerakan Orang/penumpang antar Kecamatan (org) : 2.103
3. Jumlah Pergerakan Orang/penumpang tujuan Kab. Lainnya (org) : 3.699

Total 29.660

TABEL 14. JUMLAH REKAPITULASI PERGERAKAN ORANG/PENUMPANG DI POS TERPADU
 Periode 04 Mei sd 02 Juni 2020

No.	Hari	Tgl/Bln/ Tahun	PERGERAKAN ORANG/PENUMPANG SARANA TRANSPORTASI				
			TUJUAN				
			KAB. SUMBAWA		ANTAR KEC.	KAB. LAINNYA	
			KEC. TARANO	KEC. ALAS BARAT	TSP, PANTAI GOA, KEC. LUNYUK	KEC. TARANO	KEC. ALAS BARAT
1	2	3	4	5	6	7	8
1	Senin	4-May	255	269	92	0	26
2	Selasa	5-May	374	253	163	0	6
3	Rabu	6-May	421	249	106	0	11
4	Kamis	7-May	379	160	106	0	1
5	Jumat	8-May	328	101	69	0	1
6	Sabtu	9-May	362	189	117	0	9
7	Minggu	10-May	372	160	152	0	10
8	Senin	11-May	1135	165	158	0	6
9	Selasa	12-May	373	168	122	5	7
10	Rabu	13-May	372	218	148	6	3
11	Kamis	14-May	330	189	173	8	5
12	Jumat	15-May	304	151	105	0	0
13	Sabtu	16-May	253	141	183	0	12
14	Minggu	17-May	337	171	206	0	0
15	Senin	18-May	338	139	229	0	5
16	Selasa	19-May	326	157	177	0	4
17	Rabu	20-May	348	129	187	0	2
18	Kamis	21-May	262	123	191	0	1
19	Jumat	22-May	174	117	124	0	0
20	Sabtu	23-May	83	53	93	0	1
21	Minggu	24-May	191	49	27	0	8
22	Senin	25-May	784	160	184	0	11
23	Selasa	26-May	417	152	177	0	3
24	Rabu	27-May	704	151	284	5	1
25	Kamis	28-May	496	86	183	1	0
26	Jumat	29-May	315	191	123	0	1
27	Sabtu	30-May	325	152	157	1	1
28	Minggu	31-May	546	137	91	1	0
29	Senin	1-Jun	443	164	109	5	0
30	Selasa	2-Jun	235	123	77	3	4
JUMLAH			11.582	4.667	4313	35	139

Keterangan :

1. Jumlah Pergerakan Orang/penumpang Tujuan Kab. Sumbawa (org) : 16.249
2. Jumlah Pergerakan Orang/penumpang antar Kecamatan (org) : 4.313
3. Jumlah Pergerakan Orang/penumpang tujuan Kab. Lainnya (org) : 174

Total 20.736

TABEL 14a. JUMLAH REKAPITULASI PERGERAKAN ORANG/PENUMPANG DI POS TERPADU
 Periode 03 Juni sd 20 Juni 2020

No.	Hari	Tgl/Bln/ Tahun	PERGERAKAN ORANG/PENUMPANG SARANA TRANSPORTASI				
			TUJUAN				
			KAB. SUMBAWA		ANTAR KEC.	KAB. LAINNYA	
			KEC. TARANO	KEC. ALAS BARAT	TERMINAL SUMER PAYUNG	KEC. TARANO	KEC. ALAS BARAT
1	2	3	4	5	6	7	8
1	Rabu	3-Jun	372	156	62	0	0
2	Kamis	4-Jun	307	130	86	0	1
3	Jumat	5-Jun	296	201	65	0	4
4	Sabtu	6-Jun	256	165	79	0	2
5	Minggu	7-Jun	216	200	89	0	3
6	Senin	8-Jun	176	193	130	0	3
7	Selasa	9-Jun	233	157	141	0	0
8	Rabu	10-Jun	240	172	92	0	0
9	Kamis	11-Jun	306	125	88	0	2
10	Jumat	12-Jun	252	154	95	0	0
11	Sabtu	13-Jun	169	129	83	0	0
12	Minggu	14-Jun	204	214	73	0	0
13	Senin	15-Jun	404	173	108	0	0
14	Selasa	16-Jun	161	119	91	0	0
15	Rabu	17-Jun	241	230	85	0	1
16	Kamis	18-Jun	124	206	106	0	1
17	Jumat	19-Jun	56	172	55	0	0
18	Sabtu	20-Jun	42	131	83	0	20
JUMLAH			4.055	3.027	1.611	0	37

Keterangan :

- | | | |
|----|---|--------------|
| 1. | Jumlah Pergerakan Orang/penumpang Tujuan Kab. Sumbawa (org) : | 7.082 |
| 2. | Jumlah Pergerakan Orang/penumpang antar Kecamatan (org) : | 1.611 |
| 3. | Jumlah Pergerakan Orang/penumpang tujuan Kab. Lainnya (org) : | 37 |
| | Total | 8.730 |

TABEL 15. JUMLAH PERGERAKAN ORANG/PENUMPANG ANTAR KECAMATAN
Periode 04 April sd 03 Mei 2020

No.	Hari	Tgl/Bln/ Tahun	PERGERAKAN ORANG/PENUMPANG SARANA TRANSPORTASI			
			Waktu 08.00 - 20.00			
			TUJUAN ANTAR KECAMATAN			
			SUMER PAYUNG	PANTAI GOA	KEC. LUNYUK	JUMLAH
1	2	3	4	5	6	7
1	Sabtu	4-Apr	0	14	36	50
2	Minggu	5-Apr	0	16	34	50
3	Senin	6-Apr	0	11	24	35
4	Selasa	7-Apr	0	7	35	42
5	Rabu	8-Apr	5	18	34	57
6	Kamis	9-Apr	0	34	12	46
7	Jumat	10-Apr	0	25	24	49
8	Sabtu	11-Apr	0	10	24	34
9	Minggu	12-Apr	0	15	24	39
10	Senin	13-Apr	0	62	23	85
11	Selasa	14-Apr	2	46	24	72
12	Rabu	15-Apr	1	35	24	60
13	Kamis	16-Apr	5	9	21	35
14	Jumat	17-Apr	4	5	22	31
15	Sabtu	18-Apr	3	45	45	93
16	Minggu	19-Apr	8	56	23	87
17	Senin	20-Apr	2	39	23	64
18	Selasa	21-Apr	5	70	20	95
19	Rabu	22-Apr	0	52	23	75
20	Kamis	23-Apr	3	44	35	82
21	Jumat	24-Apr	4	10	29	43
22	Sabtu	25-Apr	19	13	15	47
23	Minggu	26-Apr	3	29	17	49
24	Senin	27-Apr	36	63	22	121
25	Selasa	28-Apr	29	39	24	92
26	Rabu	29-Apr	33	42	17	92
27	Kamis	30-Apr	35	11	31	77
28	Jumat	1-May	44	42	58	144
29	Sabtu	2-May	50	24	65	139
30	Minggu	3-May	24	56	38	118
JUMLAH			315	942	846	2.103

Keterangan :

1. Jumlah Pergerakan Orang/penumpang Antar Kec. di Terminal SP (org) : 315
2. Jumlah Pergerakan Orang/penumpang Antar Kec. di Pantai GOA (org) : 942
3. Jumlah Pergerakan Orang/penumpang Antar Kec. di Kec. Lunnyuk (org) : 846

Total 2.103

TABEL 16. JUMLAH PERGERAKAN ORANG/PENUMPANG ANTAR KECAMATAN
 Periode 04 Mei sd 02 Juni 2020

No.	Hari	Tgl/Bln/ Tahun	PERGERAKAN ORANG/PENUMPANG SARANA TRANSPORTASI			
			Waktu 08.00 - 20.00			
			TUJUAN ANTAR KECAMATAN			
			SUMER PAYUNG	PANTAI GOA	KEC. LUNYUK	JUMLAH
1	2	3	4	5	6	7
1	Senin	4-May	26	11	55	92
2	Selasa	5-May	61	58	44	163
3	Rabu	6-May	43	16	47	106
4	Kamis	7-May	44	16	46	106
5	Jumat	8-May	28	11	30	69
6	Sabtu	9-May	33	42	42	117
7	Minggu	10-May	37	84	31	152
8	Senin	11-May	38	76	44	158
9	Selasa	12-May	37	42	43	122
10	Rabu	13-May	56	48	44	148
11	Kamis	14-May	96	50	27	173
12	Jumat	15-May	42	27	36	105
13	Sabtu	16-May	61	65	57	183
14	Minggu	17-May	50	105	51	206
15	Senin	18-May	76	93	60	229
16	Selasa	19-May	68	59	50	177
17	Rabu	20-May	70	61	56	187
18	Kamis	21-May	94	40	57	191
19	Jumat	22-May	75	12	37	124
20	Sabtu	23-May	49	3	41	93
21	Minggu	24-May	3	0	24	27
22	Senin	25-May	93	22	69	184
23	Selasa	26-May	111	50	16	177
24	Rabu	27-May	125	118	41	284
25	Kamis	28-May	76	82	25	183
26	Jumat	29-May	71	0	52	123
27	Sabtu	30-May	117	0	40	157
28	Minggu	31-May	54	0	37	91
29	Senin	1-Jun	50	0	59	109
30	Selasa	2-Jun	77	0	0	77
JUMLAH			1.861	1.191	1.261	4.313

Keterangan :

1.	Jumlah Pergerakan Orang/penumpang Antar Kec. di Terminal SP (org) :	1.861
2.	Jumlah Pergerakan Orang/penumpang Antar Kec. di Pantai GOA (org) :	1.191
3.	Jumlah Pergerakan Orang/penumpang Antar Kec. di Kec. Lunnyuk (org) :	1.261
Total		4.313

TABEL 17. JUMLAH PERGERAKAN ORANG/PENUMPANG ANTAR KECAMATAN
 Periode 03 Juni sd 20 Juni 2020

No.	Hari	Tgl/Bln/ Tahun	PERGERAKAN ORANG/PENUMPANG SARANA TRANSPORTASI			
			Waktu 08.00 - 20.00			
			TUJUAN ANTAR KECAMATAN			
			SUMER PAYUNG	PANTAI GOA	KEC. LUNYUK	JUMLAH
1	2	3	4	5	6	7
1	Rabu	3-Jun	62			62
2	Kamis	4-Jun	86			86
3	Jumat	5-Jun	65			65
4	Sabtu	6-Jun	79			79
5	Minggu	7-Jun	89			89
6	Senin	8-Jun	130			130
7	Selasa	9-Jun	141			141
8	Rabu	10-Jun	92			92
9	Kamis	11-Jun	88			88
10	Jumat	12-Jun	95			95
11	Sabtu	13-Jun	83			83
12	Minggu	14-Jun	73			73
13	Senin	15-Jun	108			108
14	Selasa	16-Jun	91			91
15	Rabu	17-Jun	85			85
16	Kamis	18-Jun	106			106
17	Jumat	19-Jun	55			55
18	Sabtu	20-Jun	83			83
JUMLAH			1.611			1.611

Keterangan :

1.	Jumlah Pergerakan Orang/penumpang Antar Kec. di Terminal SP (org) :	1.611
2.	Jumlah Pergerakan Orang/penumpang Antar Kec. di Pantai GOA (org) :	-
3.	Jumlah Pergerakan Orang/penumpang Antar Kec.di Kec. Lunnyuk (org) :	
	Total	1.611